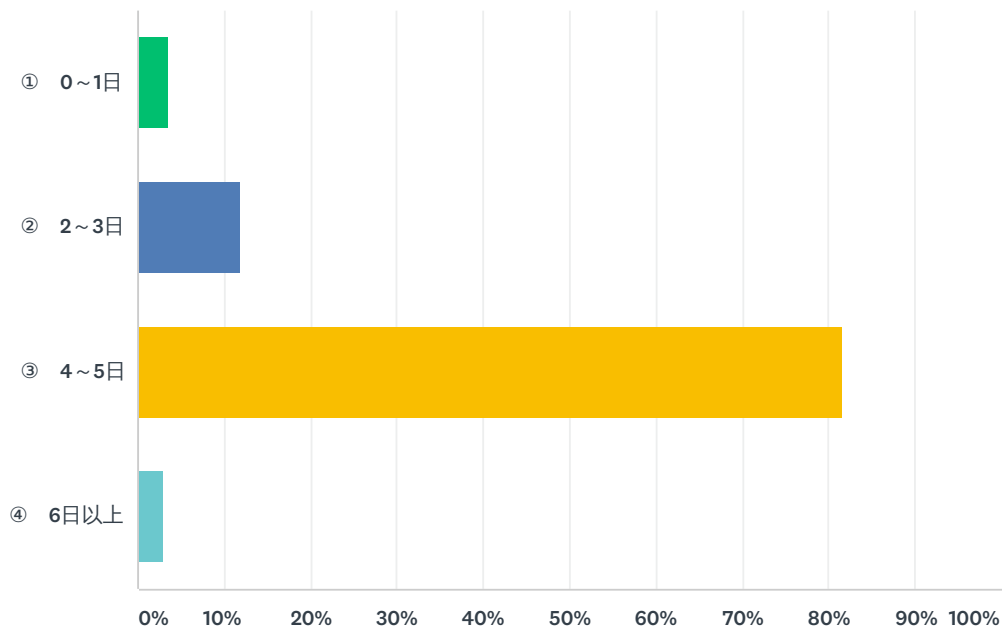


Q1 授業を受けるため、一週間に何日、大学に通学しますか。あてはまる選択肢をひとつ選んでください。（※部活動のためだけに、大学に来る日を除きます）

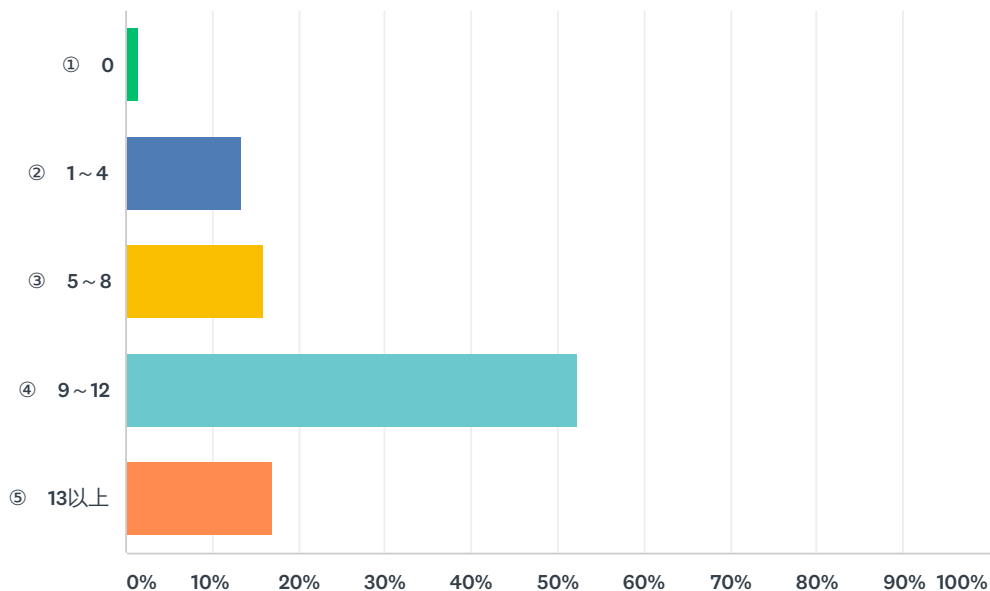
Answered: 201 Skipped: 0



ANSWER CHOICES	RESPONSES
① 0~1日	3.48% 7
② 2~3日	11.94% 24
③ 4~5日	81.59% 164
④ 6日以上	2.99% 6
TOTAL	201

Q2 一週間にいくつ、授業を履修していますか。あてはまる選択肢をひとつ選んでください。(※前期に履修登録した科目数を回答してください)

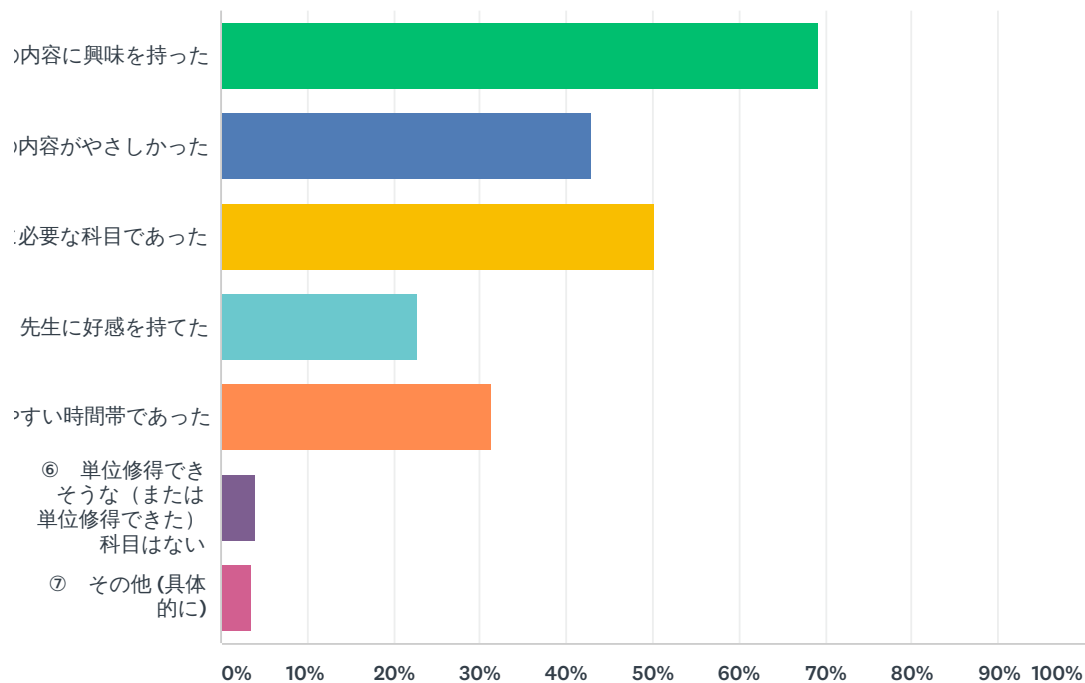
Answered: 201 Skipped: 0



ANSWER CHOICES	RESPONSES
① 0	1.49% 3
② 1~4	13.43% 27
③ 5~8	15.92% 32
④ 9~12	52.24% 105
⑤ 13以上	16.92% 34
TOTAL	201

Q3 単位修得できそうな（または単位修得できた）科目について、その主な理由は何ですか。あてはまる選択肢をすべて選んでください。

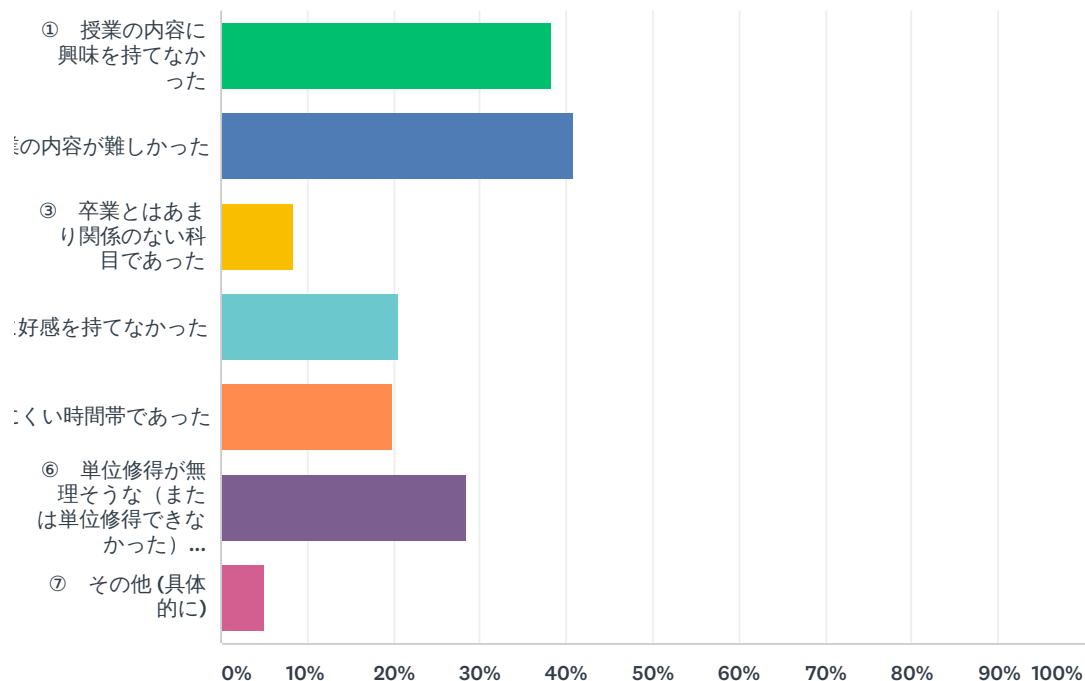
Answered: 201 Skipped: 0



ANSWER CHOICES	RESPONSES	
① 授業の内容に興味を持った	69.15%	139
② 授業の内容がやさしかった	42.79%	86
③ 卒業に必要な科目であった	50.25%	101
④ 先生に好感を持てた	22.89%	46
⑤ 出席しやすい時間帯であった	31.34%	63
⑥ 単位修得できそうな（または単位修得できた）科目はない	3.98%	8
⑦ その他(具体的に)	3.48%	7
Total Respondents: 201		

Q4 単位修得が無理そうな（または単位修得できなかった）科目について、その主な理由は何ですか。あてはまる選択肢をすべて選んでください。

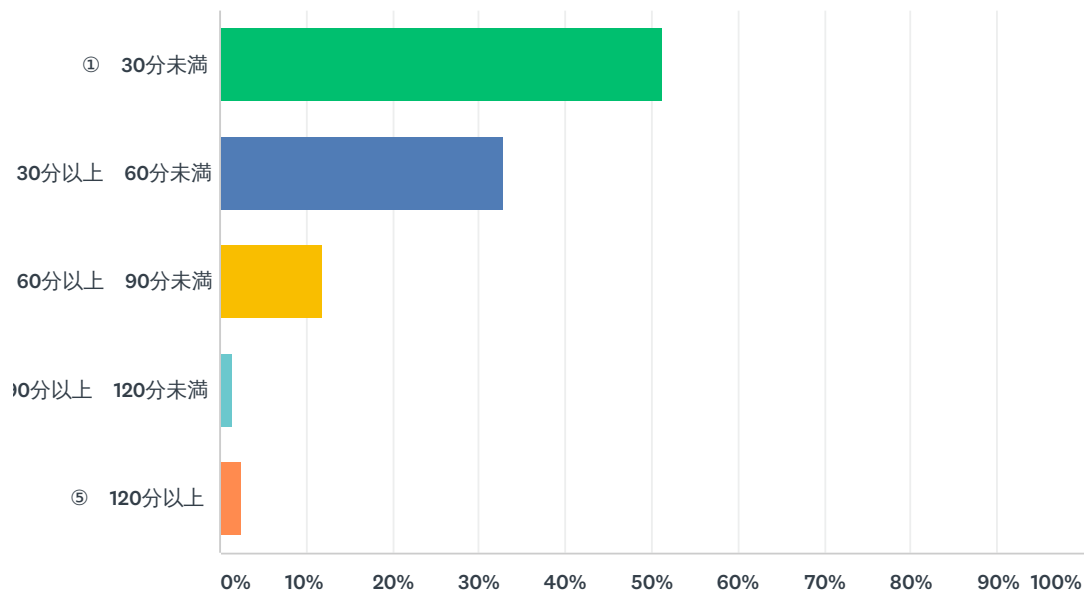
Answered: 201 Skipped: 0



ANSWER CHOICES	RESPONSES	
① 授業の内容に興味を持てなかった	38.31%	77
② 授業の内容が難しかった	40.80%	82
③ 卒業とはあまり関係のない科目であった	8.46%	17
④ 先生に好感を持てなかった	20.40%	41
⑤ 出席しにくい時間帯であった	19.90%	40
⑥ 単位修得が無理そうな（または単位修得できなかった）科目はない	28.36%	57
⑦ その他(具体的に)	4.98%	10
Total Respondents: 201		

Q5 授業がある平日、一日の中で、自主的な学習（授業時間外の学習）に充てている時間は何分くらいですか。あてはまる選択肢をひとつ選んでください。

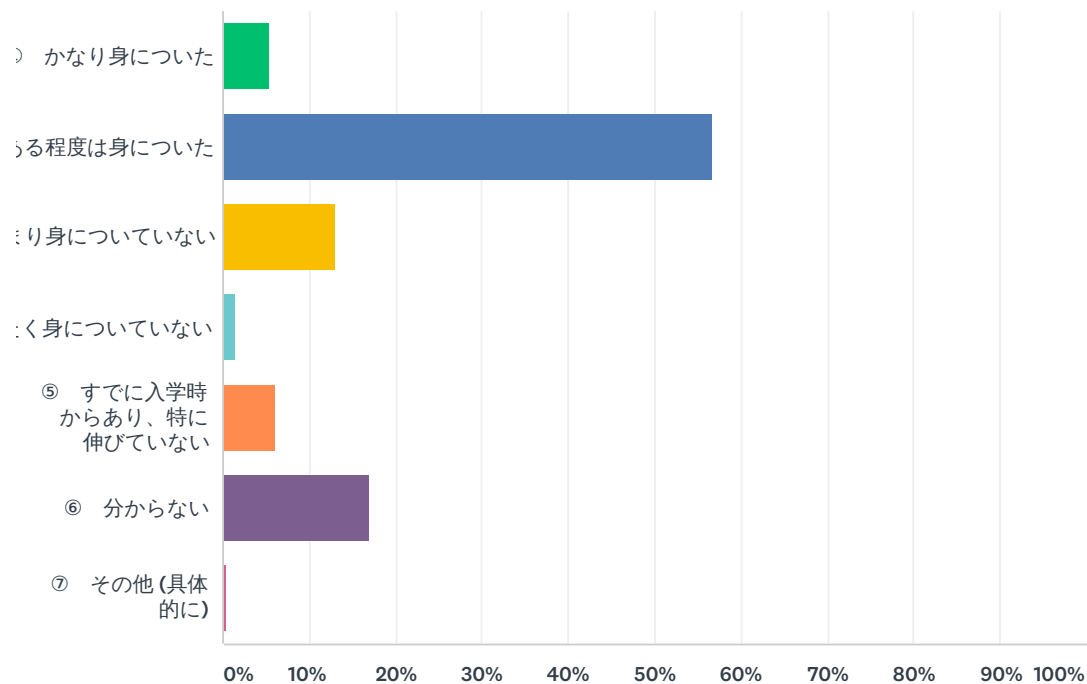
Answered: 201 Skipped: 0



ANSWER CHOICES	RESPONSES (%)	RESPONSES (Count)
① 30分未満	51.24%	103
② 30分以上 60分未満	32.84%	66
③ 60分以上 90分未満	11.94%	24
④ 90分以上 120分未満	1.49%	3
⑤ 120分以上	2.49%	5
TOTAL		201

Q6 基礎教育科目などで学ぶ「教養」は大学入学時と比べて、身についたと思いますか。あてはまる選択肢をひとつ選んでください。

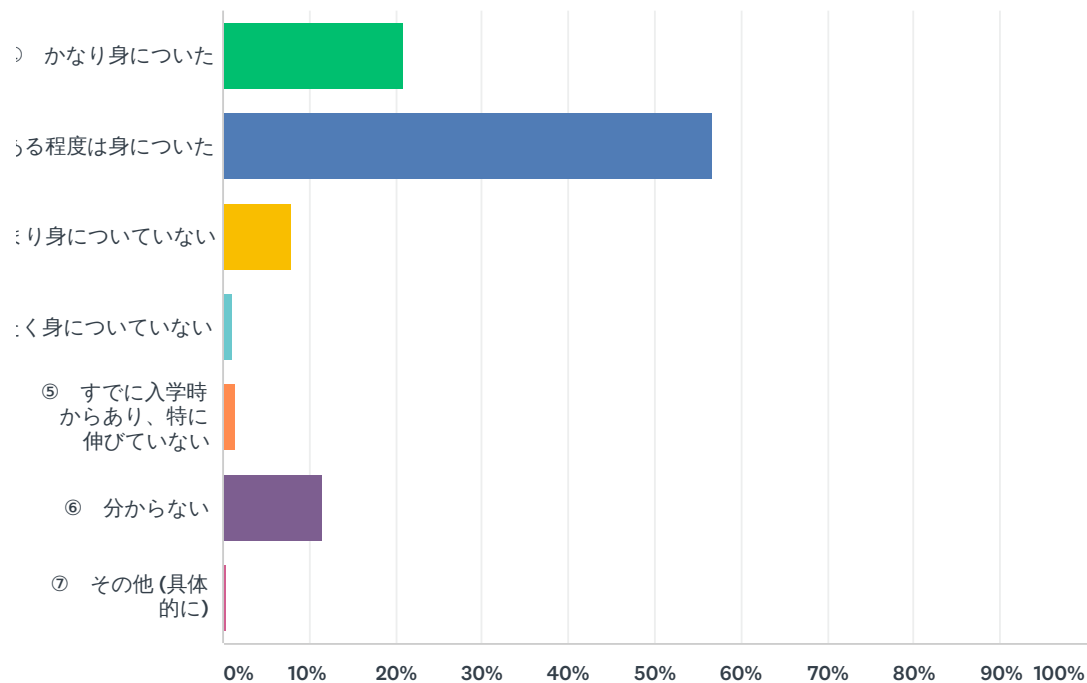
Answered: 201 Skipped: 0



ANSWER CHOICES	RESPONSES (%)	RESPONSES (Count)
① かなり身についた	5.47%	11
② ある程度は身についた	56.72%	114
③ あまり身についていない	12.94%	26
④ まったく身についていない	1.49%	3
⑤ すでに入学時からあり、特に伸びていない	5.97%	12
⑥ 分からない	16.92%	34
⑦ その他(具体的に)	0.50%	1
TOTAL		201

Q7 専門教育科目などで学ぶ「専門知識」は大学入学時と比べて、身についたと思いますか。あてはまる選択肢をひとつ選んでください。

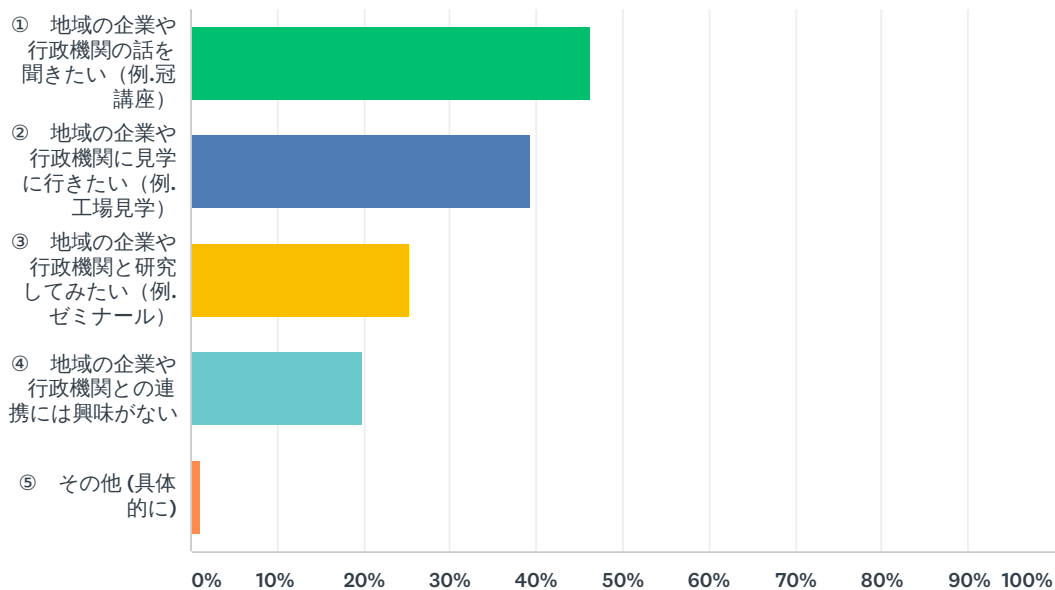
Answered: 201 Skipped: 0



ANSWER CHOICES	RESPONSES	
① かなり身についた	20.90%	42
② ある程度は身についた	56.72%	114
③ あまり身につけていない	7.96%	16
④ まったく身につけていない	1.00%	2
⑤ すでに入学時からあり、特に伸びていない	1.49%	3
⑥ 分からない	11.44%	23
⑦ その他(具体的に)	0.50%	1
TOTAL		201

Q8 地域の企業や行政機関と連携した授業について、どのような希望を持っていますか。あてはまる選択肢をすべて選んでください。

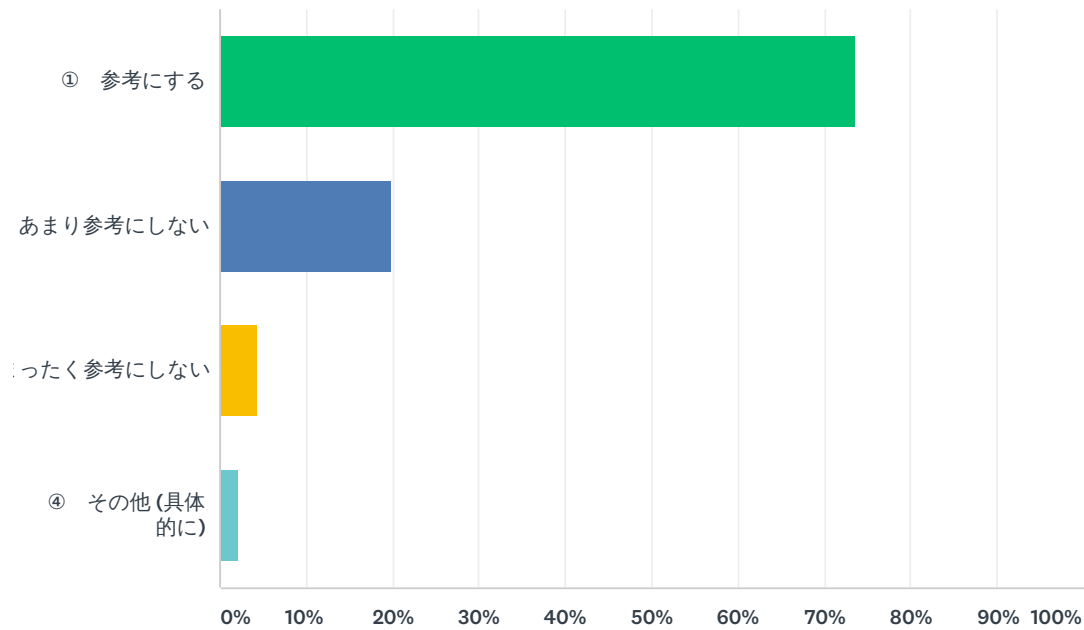
Answered: 201 Skipped: 0



ANSWER CHOICES	RESPONSES	
① 地域の企業や行政機関の話を知りたい (例.冠講座)	46.27%	93
② 地域の企業や行政機関に見学に行きたい (例.工場見学)	39.30%	79
③ 地域の企業や行政機関と研究してみたい (例.ゼミナール)	25.37%	51
④ 地域の企業や行政機関との連携には興味がない	19.90%	40
⑤ その他 (具体的に)	1.00%	2
Total Respondents: 201		

Q9 授業を選ぶときに、シラバスを参考にしますか。あてはまる選択肢をひとつ選んでください。

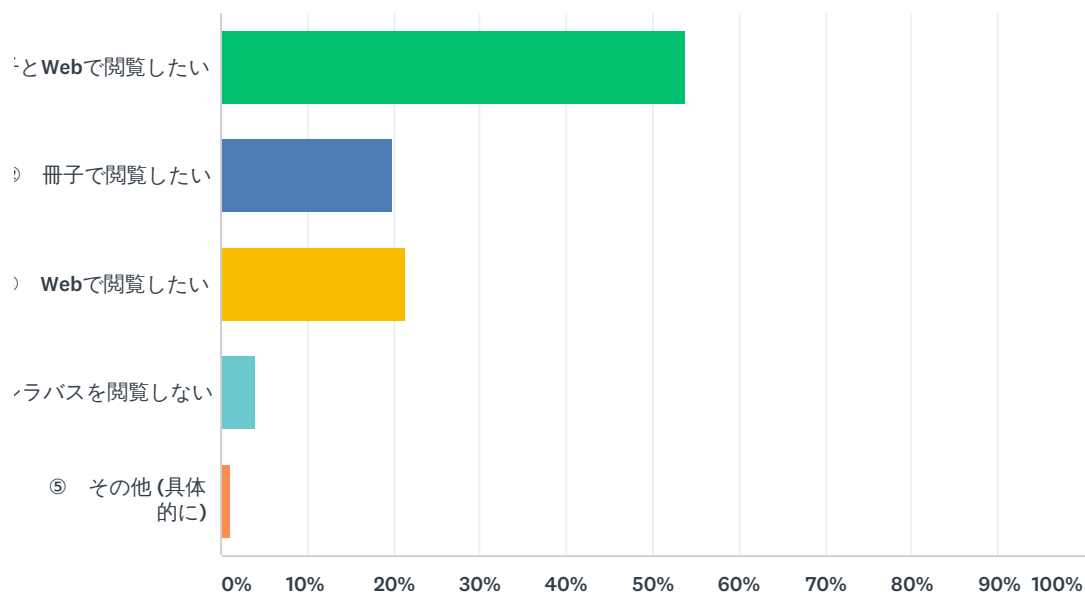
Answered: 201 Skipped: 0



ANSWER CHOICES	RESPONSES	
① 参考にする	73.63%	148
② あまり参考にしない	19.90%	40
③ まったく参考にしない	4.48%	9
④ その他(具体的に)	1.99%	4
TOTAL		201

Q10 シラバスをどのような媒体で閲覧したいと考えていますか。あてはまる選択肢をひとつ選んでください。

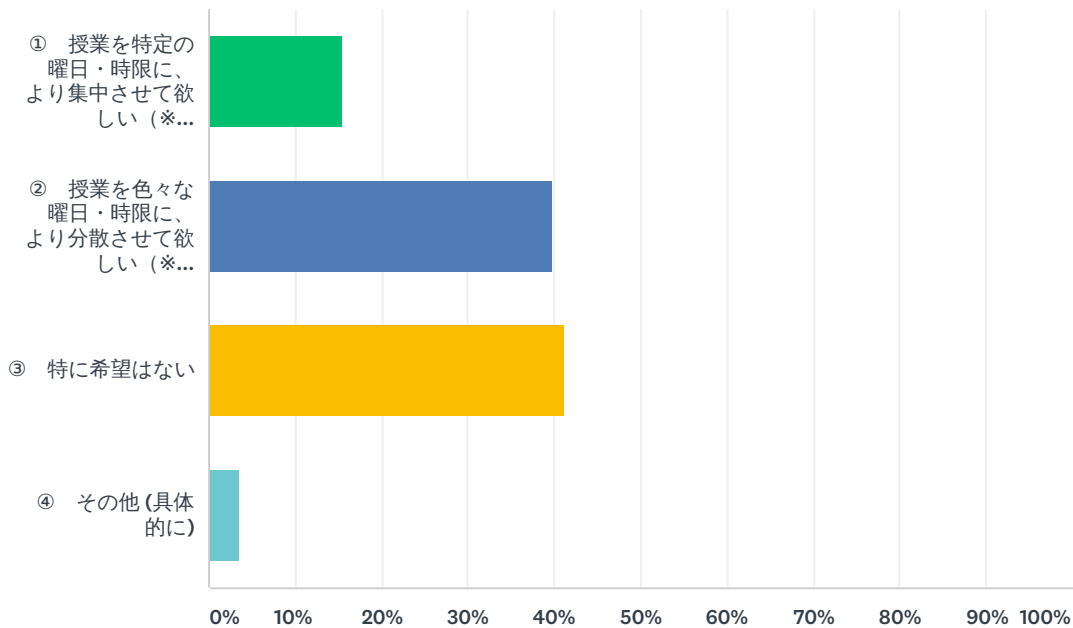
Answered: 201 Skipped: 0



ANSWER CHOICES	RESPONSES
① 冊子とWebで閲覧したい	53.73% 108
② 冊子で閲覧したい	19.90% 40
③ Webで閲覧したい	21.39% 43
④ シラバスを閲覧しない	3.98% 8
⑤ その他(具体的に)	1.00% 2
TOTAL	201

Q11 大学が提示する時間割について、どのように考えていますか。
あてはまる選択肢をひとつ選んでください。

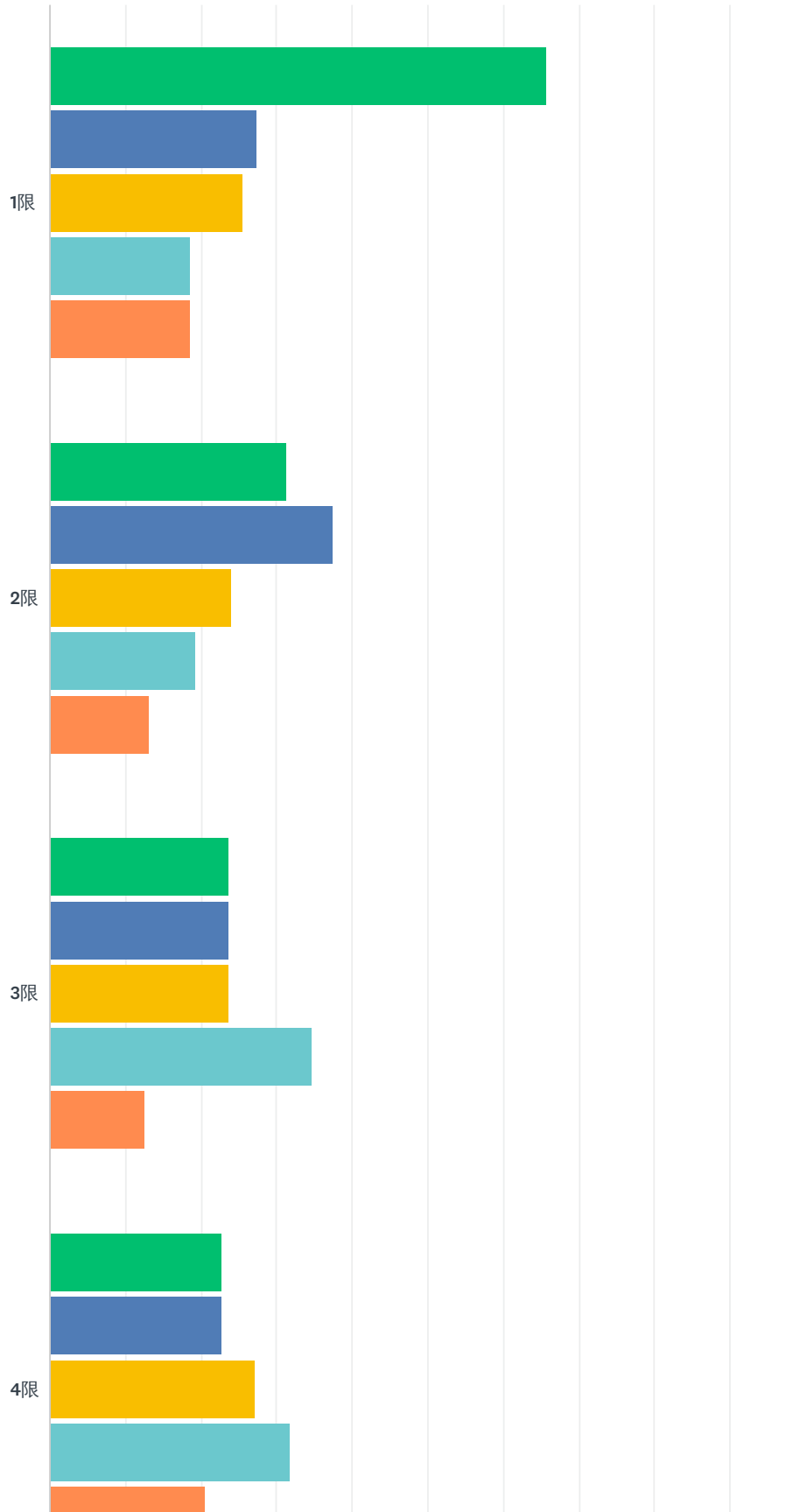
Answered: 201 Skipped: 0



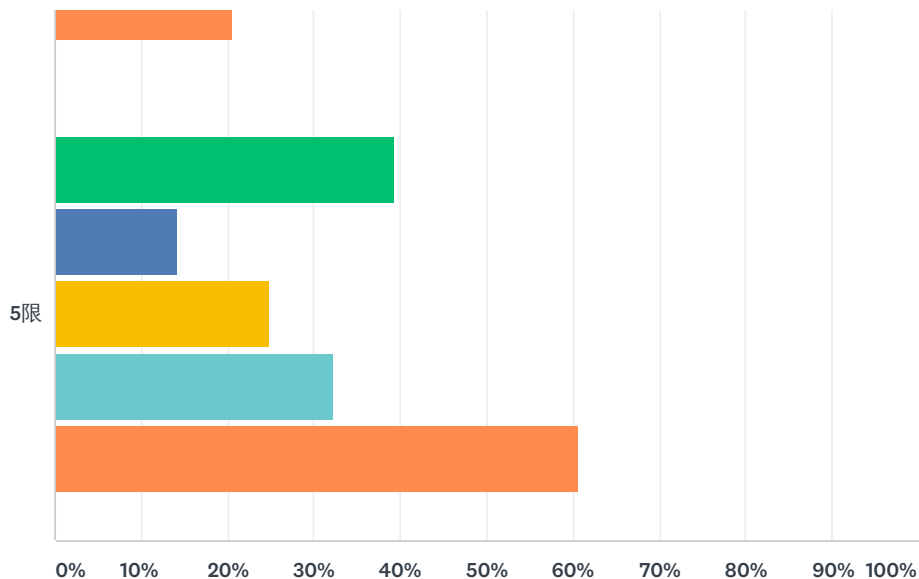
ANSWER CHOICES	RESPONSES
① 授業を特定の曜日・時限に、より集中させて欲しい (*授業が重複する可能性があります)	15.42% 31
② 授業を色々な曜日・時限に、より分散させて欲しい (*空き時間ができる可能性があります)	39.80% 80
③ 特に希望はない	41.29% 83
④ その他(具体的に)	3.48% 7
TOTAL	201

Q12 「履修したい授業が重複する」などの理由により、授業を減らして欲しい曜日・時限はありますか。曜日・時限を3つまで記入してください。

Answered: 179 Skipped: 22



学生の学修行動把握のためのアンケート調査 (2019年7、8月)

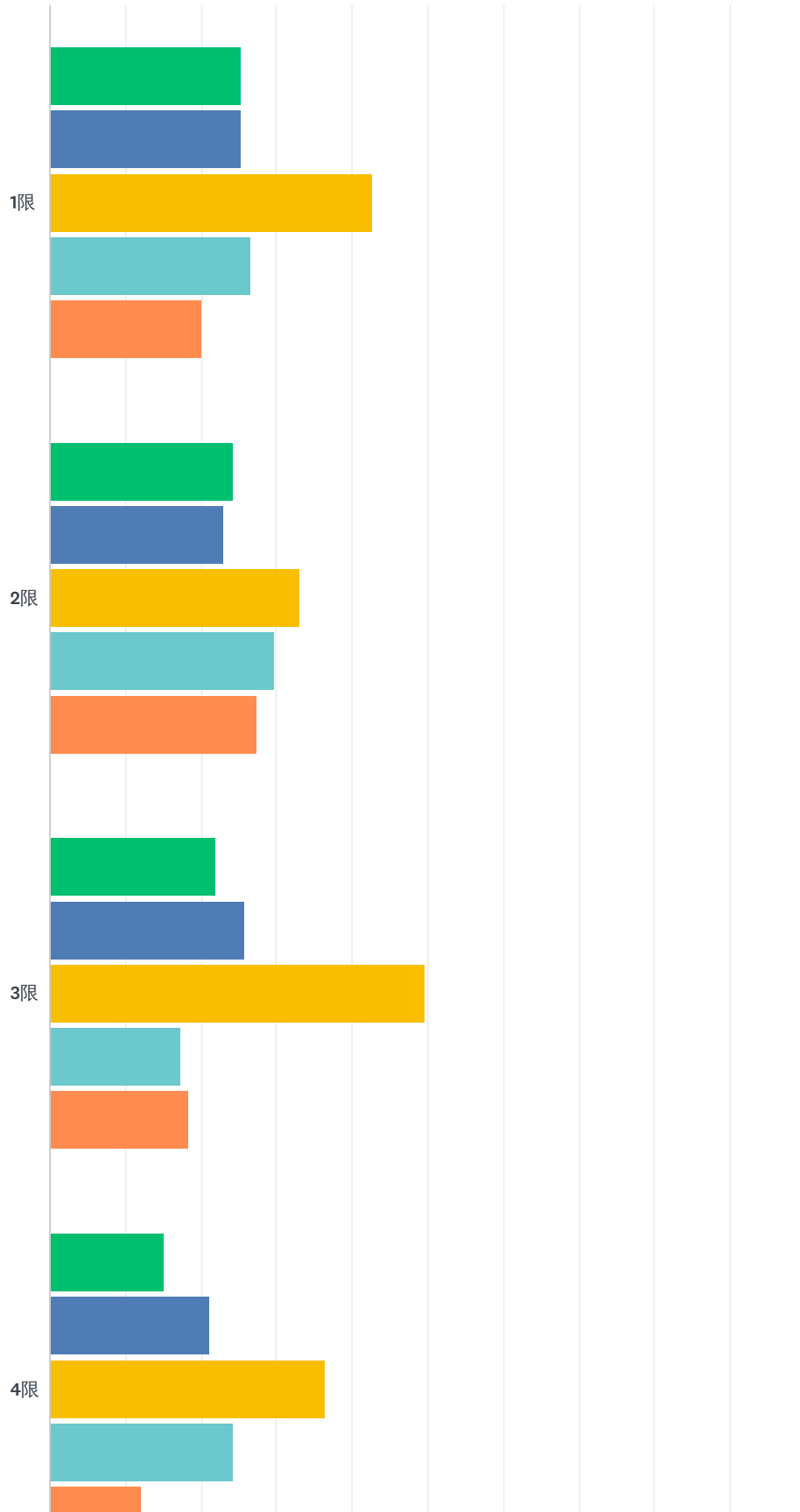


■ 月曜日 ■ 火曜日 ■ 水曜日 ■ 木曜日 ■ 金曜日

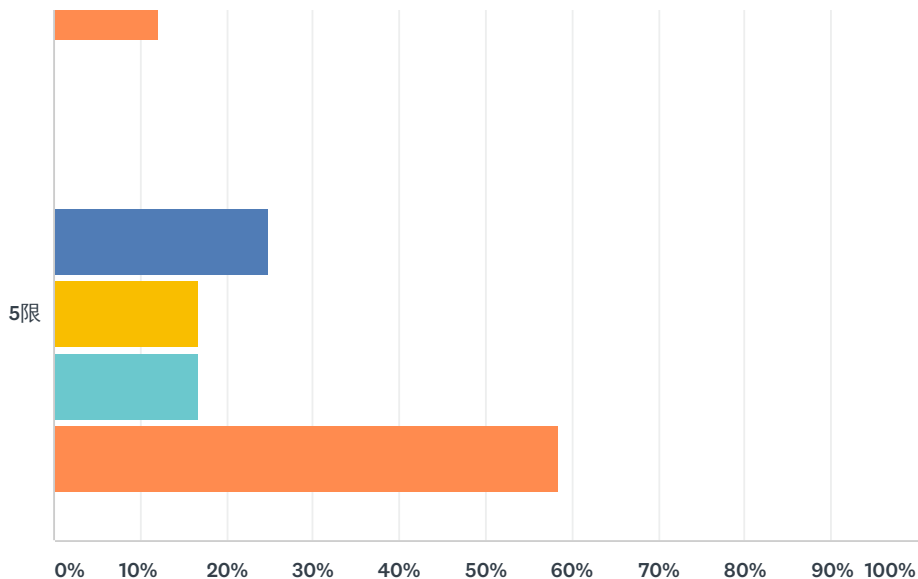
	月曜日	火曜日	水曜日	木曜日	金曜日	TOTAL RESPONDENTS
1限	65.69% 67	27.45% 28	25.49% 26	18.63% 19	18.63% 19	102
2限	31.33% 26	37.35% 31	24.10% 20	19.28% 16	13.25% 11	83
3限	23.61% 17	23.61% 17	23.61% 17	34.72% 25	12.50% 9	72
4限	22.73% 10	22.73% 10	27.27% 12	31.82% 14	20.45% 9	44
5限	39.29% 11	14.29% 4	25.00% 7	32.14% 9	60.71% 17	28

Q13 「空き時間ができる」などの理由により、授業を増やして欲しい曜日・時限はありますか。曜日・時限を3つまで記入してください。

Answered: 177 Skipped: 24



学生の学修行動把握のためのアンケート調査 (2019年7、8月)

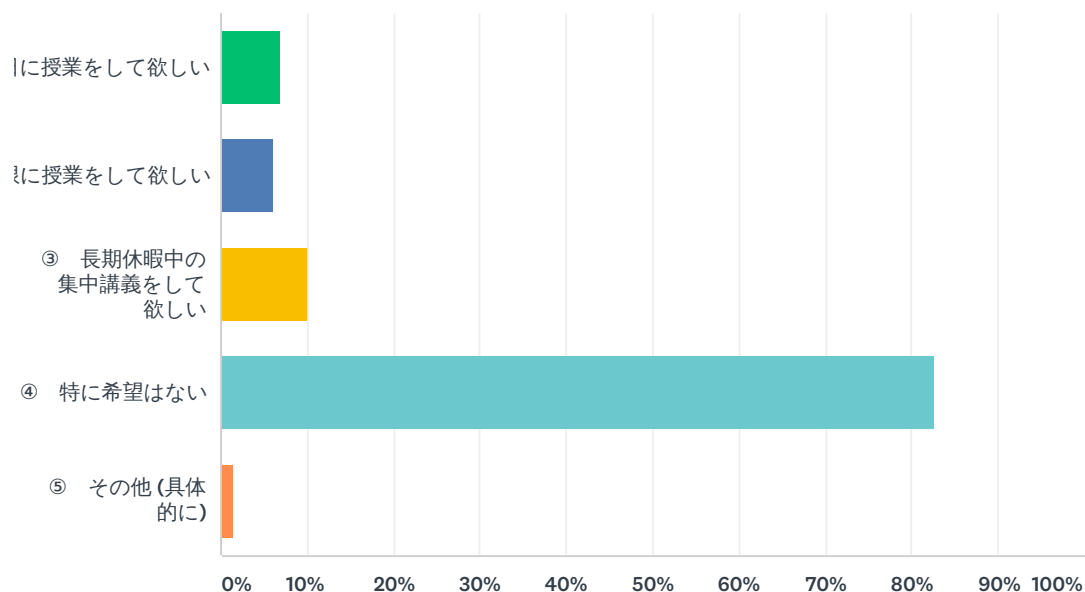


■ 月曜日 ■ 火曜日 ■ 水曜日 ■ 木曜日 ■ 金曜日

	月曜日	火曜日	水曜日	木曜日	金曜日	TOTAL RESPONDENTS
1限	25.33% 19	25.33% 19	42.67% 32	26.67% 20	20.00% 15	75
2限	24.18% 22	23.08% 21	32.97% 30	29.67% 27	27.47% 25	91
3限	22.02% 24	25.69% 28	49.54% 54	17.43% 19	18.35% 20	109
4限	15.15% 5	21.21% 7	36.36% 12	24.24% 8	12.12% 4	33
5限	0.00% 0	25.00% 3	16.67% 2	16.67% 2	58.33% 7	12

Q14 以下の曜日や時限、期間の授業の開講を希望しますか。あてはまる選択肢を2つまで選んでください。

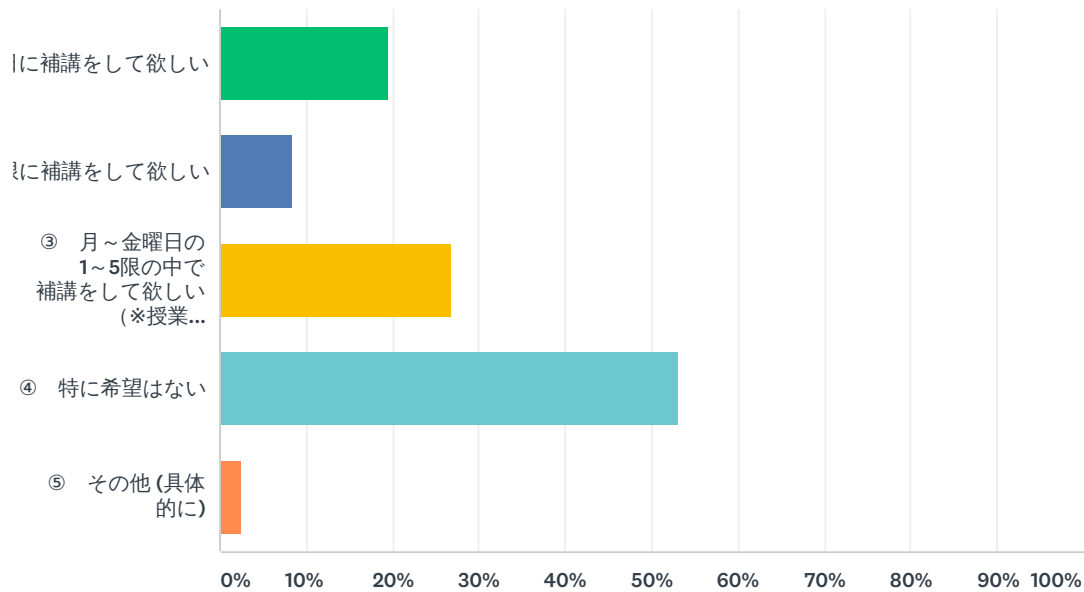
Answered: 201 Skipped: 0



ANSWER CHOICES	RESPONSES
① 土曜日に授業をして欲しい	6.97% 14
② 6限に授業をして欲しい	5.97% 12
③ 長期休暇中の集中講義をして欲しい	9.95% 20
④ 特に希望はない	82.59% 166
⑤ その他(具体的に)	1.49% 3
Total Respondents: 201	

Q15 補講について、どのように考えていますか。あてはまる選択肢を2つまで選んでください。

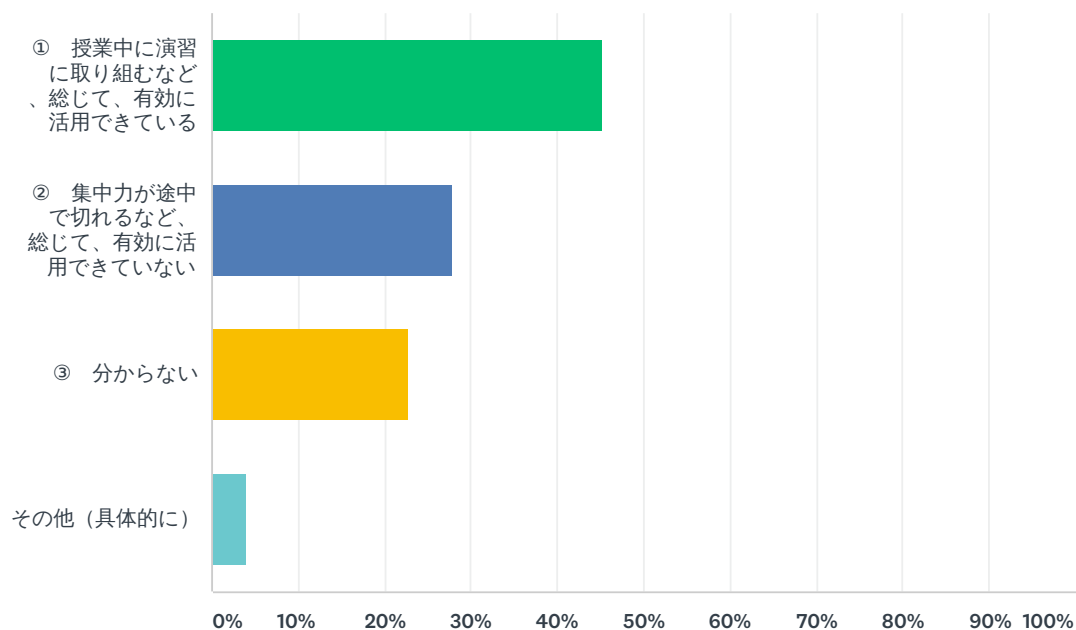
Answered: 201 Skipped: 0



ANSWER CHOICES	RESPONSES	
① 土曜日に補講をして欲しい	19.40%	39
② 6限に補講をして欲しい	8.46%	17
③ 月～金曜日の1～5限の中で補講をして欲しい (*授業が重複する可能性があります)	26.87%	54
④ 特に希望はない	53.23%	107
⑤ その他(具体的に)	2.49%	5
Total Respondents: 201		

Q16 1回100分の授業について、どのように感じていますか。あてはまる選択肢をひとつ選んでください。

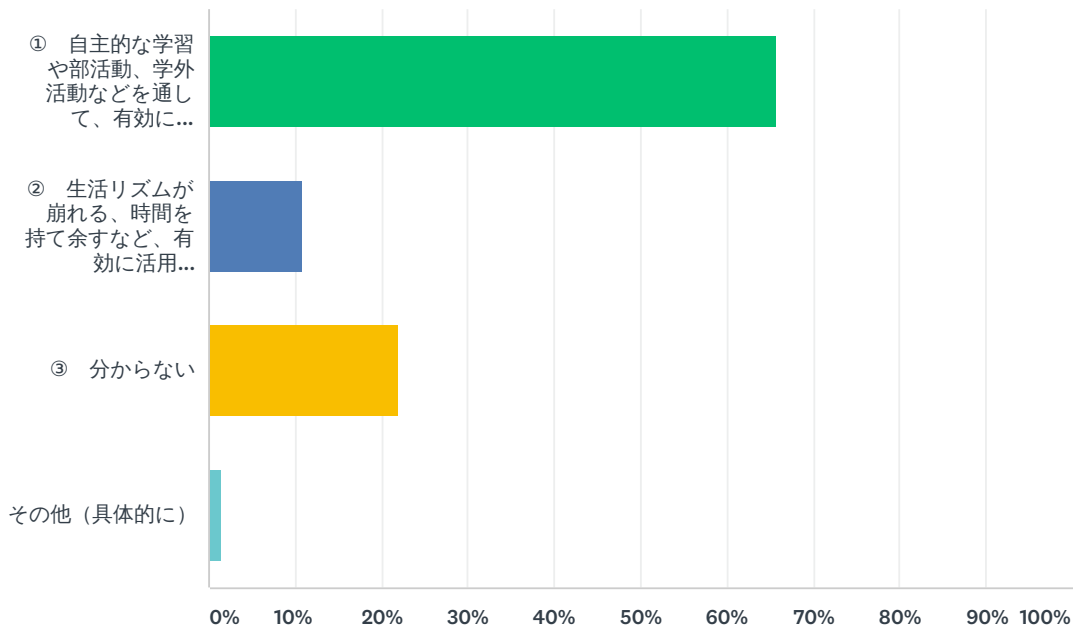
Answered: 201 Skipped: 0



ANSWER CHOICES	RESPONSES (%)	RESPONSES (Count)
① 授業中に演習に取り組むなど、総じて、有効に活用できている	45.27%	91
② 集中力が途中で切れるなど、総じて、有効に活用できていない	27.86%	56
③ 分からない	22.89%	46
④ その他 (具体的に)	3.98%	8
TOTAL		201

Q17 長期休暇について、どのように感じていますか。あてはまる選択肢をひとつ選んでください。

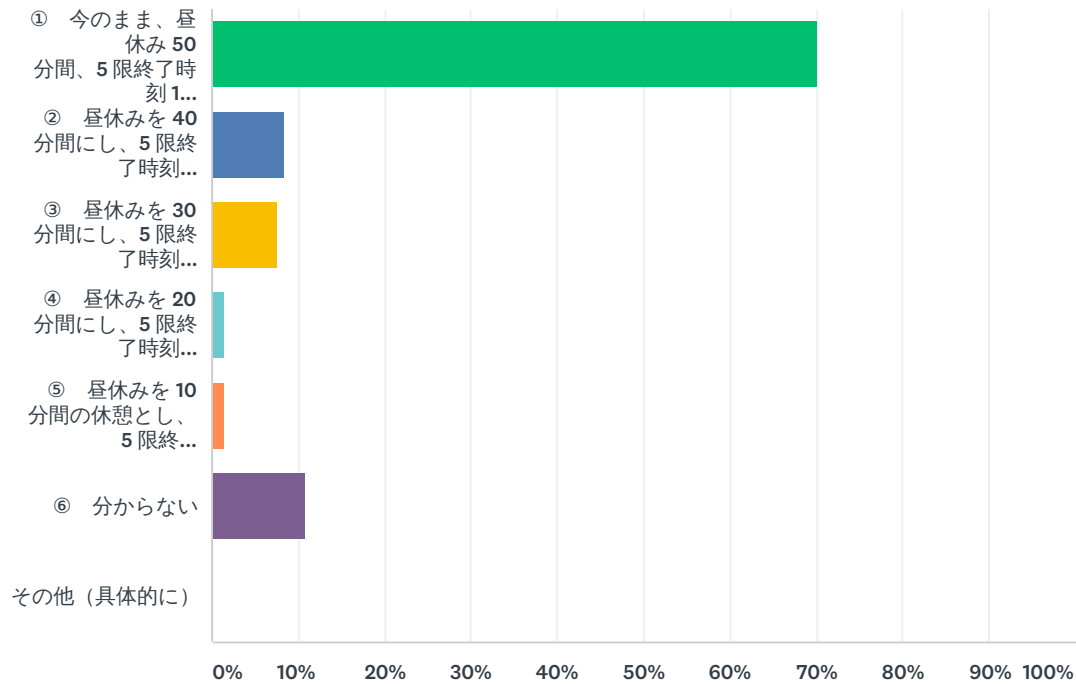
Answered: 201 Skipped: 0



ANSWER CHOICES	RESPONSES	
① 自主的な学習や部活動、学外活動などを通して、有効に活用できている	65.67%	132
② 生活リズムが崩れる、時間を持て余すなど、有効に活用できていない	10.95%	22
③ 分からない	21.89%	44
④ その他 (具体的に)	1.49%	3
TOTAL		201

Q18 昼休みや5限の終了時刻について、どのように考えていますか。あてはまる選択肢をひとつ選んでください。

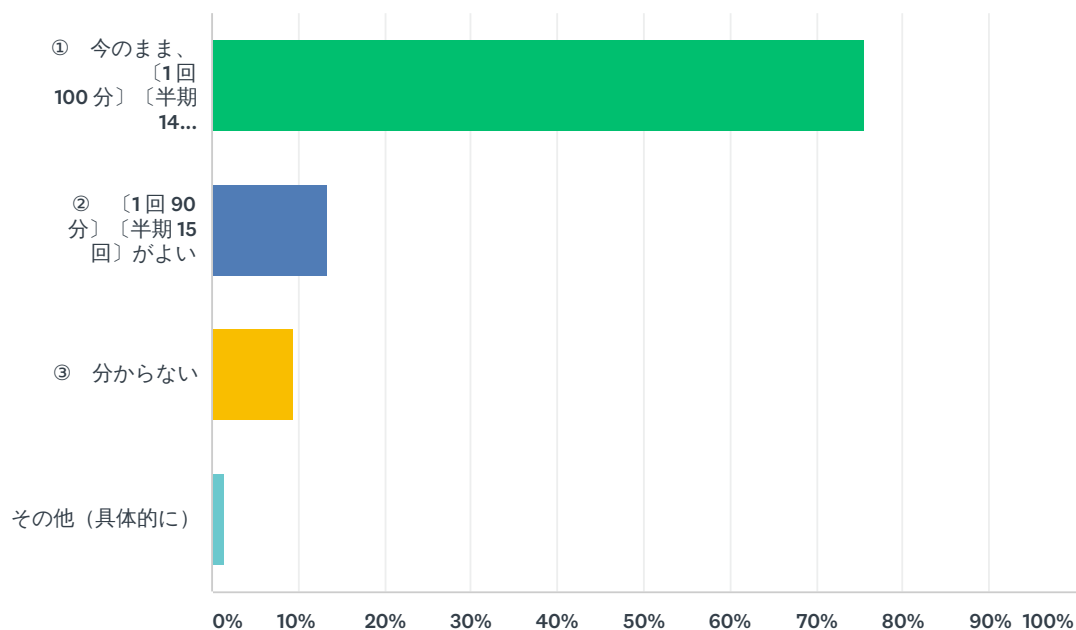
Answered: 201 Skipped: 0



ANSWER CHOICES	RESPONSES	
① 今のまま、昼休み 50 分間、5 限終了時刻 18 時 40 分がよい	70.15%	141
② 昼休みを 40 分間にし、5 限終了時刻 18 時 30 分がよい	8.46%	17
③ 昼休みを 30 分間にし、5 限終了時刻 18 時 20 分がよい	7.46%	15
④ 昼休みを 20 分間にし、5 限終了時刻 18 時 10 分がよい	1.49%	3
⑤ 昼休みを 10 分間の休憩とし、5 限終了時刻 18 時がよい	1.49%	3
⑥ 分からない	10.95%	22
⑦ その他 (具体的に)	0.00%	0
TOTAL		201

Q19 1回の授業時間と授業の回数について、どのように考えていますか。あてはまる選択肢をひとつ選んでください。

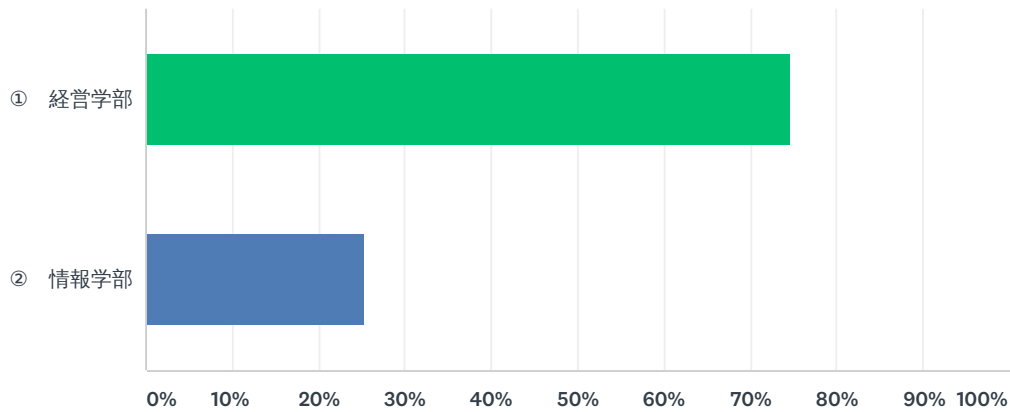
Answered: 201 Skipped: 0



ANSWER CHOICES	RESPONSES	
① 今のまま、〔1回 100分〕〔半期 14回〕がよい	75.62%	152
② 〔1回 90分〕〔半期 15回〕がよい	13.43%	27
③ 分からない	9.45%	19
④ その他 (具体的に)	1.49%	3
TOTAL		201

Q20 所属学部を選択してください。

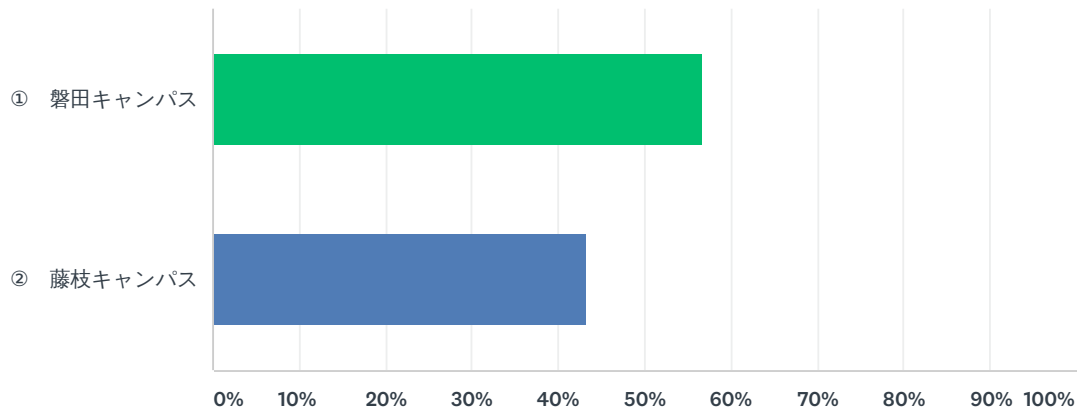
Answered: 201 Skipped: 0



ANSWER CHOICES	RESPONSES	
① 経営学部	74.63%	150
② 情報学部	25.37%	51
TOTAL		201

Q21 所属キャンパスを選択してください。

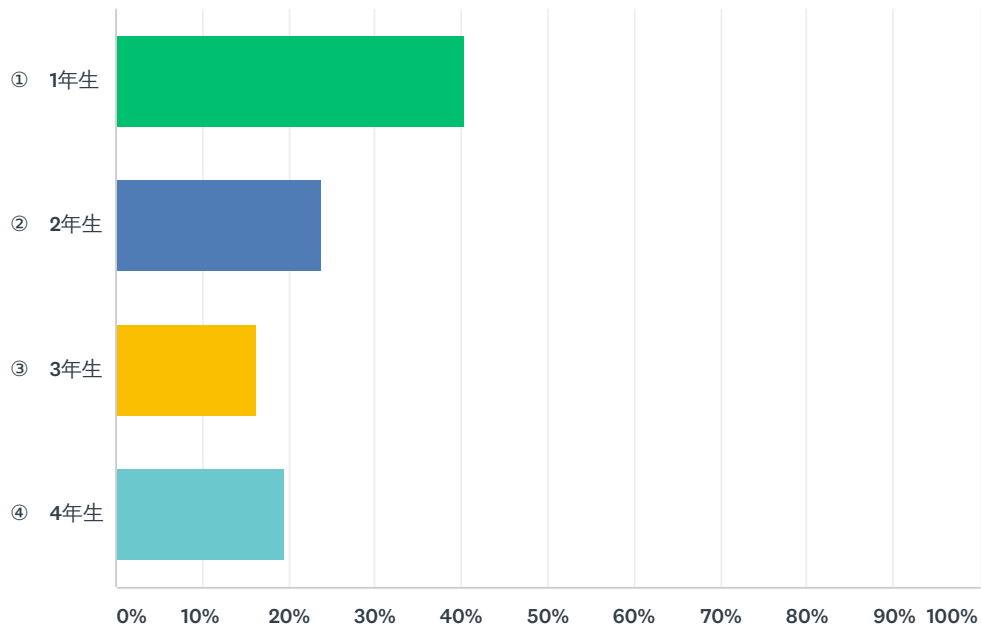
Answered: 201 Skipped: 0



ANSWER CHOICES	RESPONSES	
① 磐田キャンパス	56.72%	114
② 藤枝キャンパス	43.28%	87
TOTAL		201

Q22 学年を選択してください。

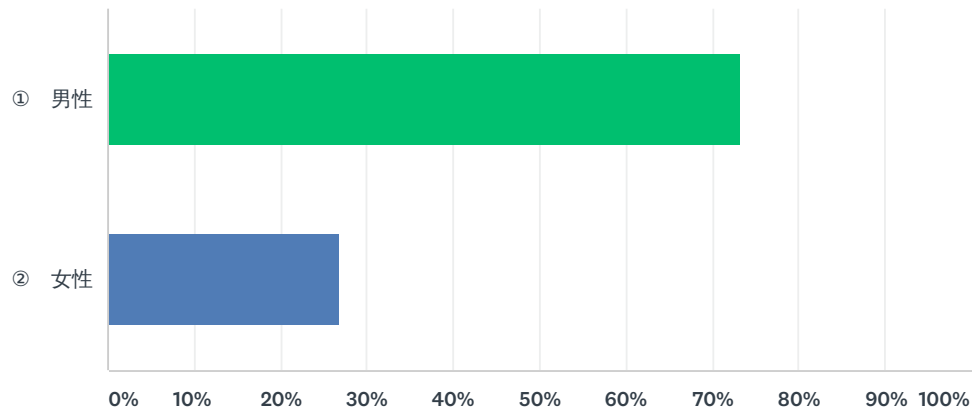
Answered: 201 Skipped: 0



ANSWER CHOICES	RESPONSES	
① 1年生	40.30%	81
② 2年生	23.88%	48
③ 3年生	16.42%	33
④ 4年生	19.40%	39
TOTAL		201

Q23 性別を選択してください。

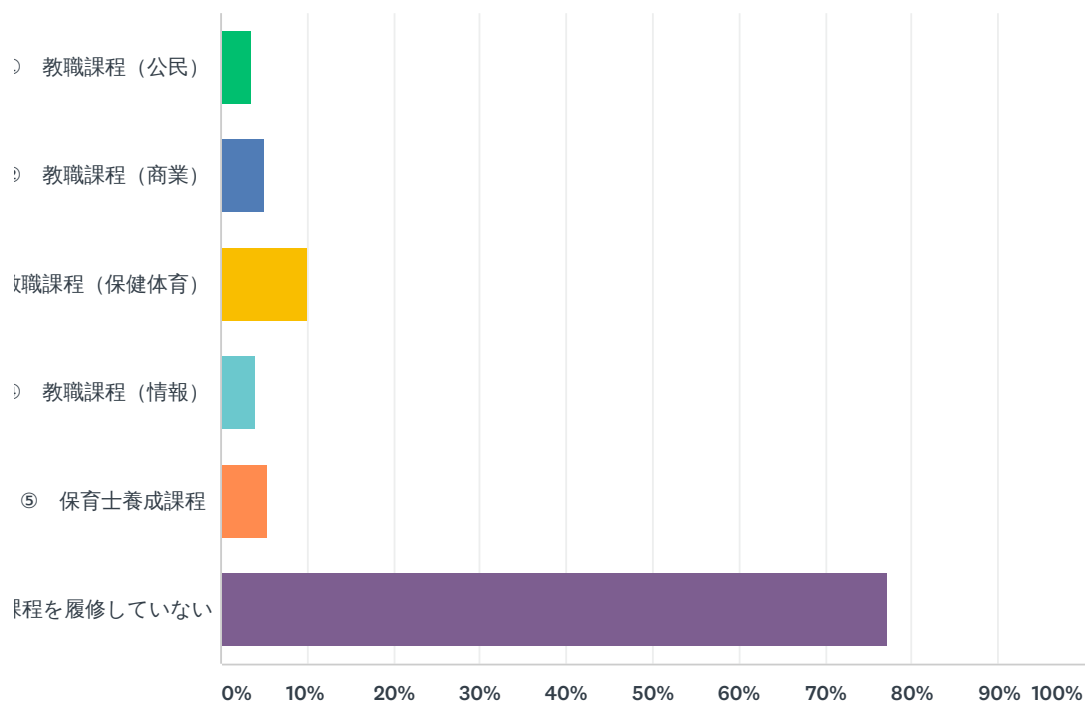
Answered: 201 Skipped: 0



ANSWER CHOICES	RESPONSES	
① 男性	73.13%	147
② 女性	26.87%	54
TOTAL		201

Q24 履修している教職課程等について、あてはまる選択肢をすべて選んでください。

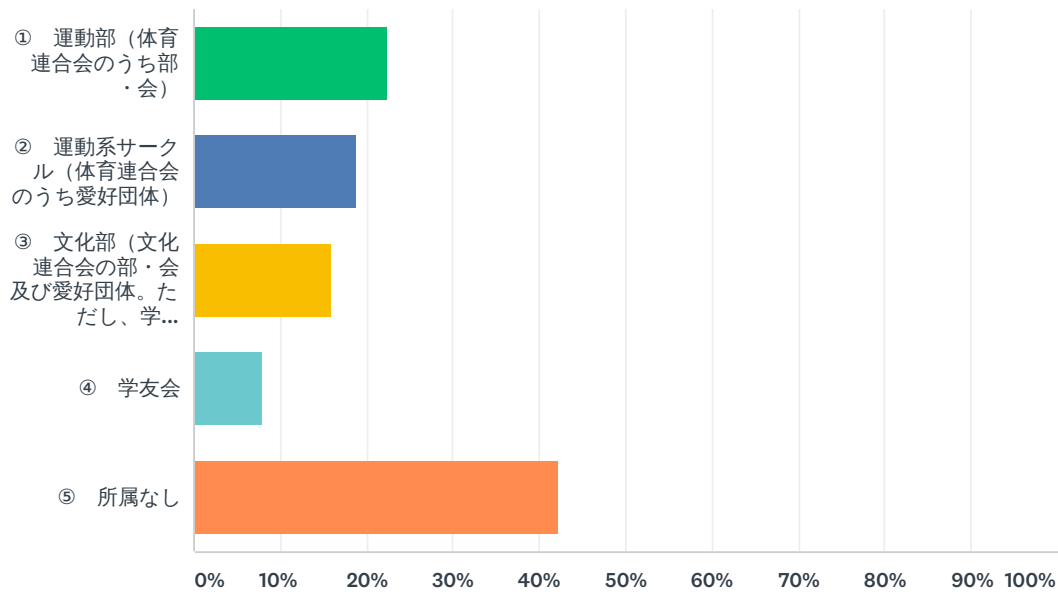
Answered: 201 Skipped: 0



ANSWER CHOICES	RESPONSES
① 教職課程 (公民)	3.48% 7
② 教職課程 (商業)	4.98% 10
③ 教職課程 (保健体育)	9.95% 20
④ 教職課程 (情報)	3.98% 8
⑤ 保育士養成課程	5.47% 11
⑥ 上記の課程を履修していない	77.11% 155
Total Respondents: 201	

Q25 所属している課外活動について、あてはまる選択肢をすべて選んでください。

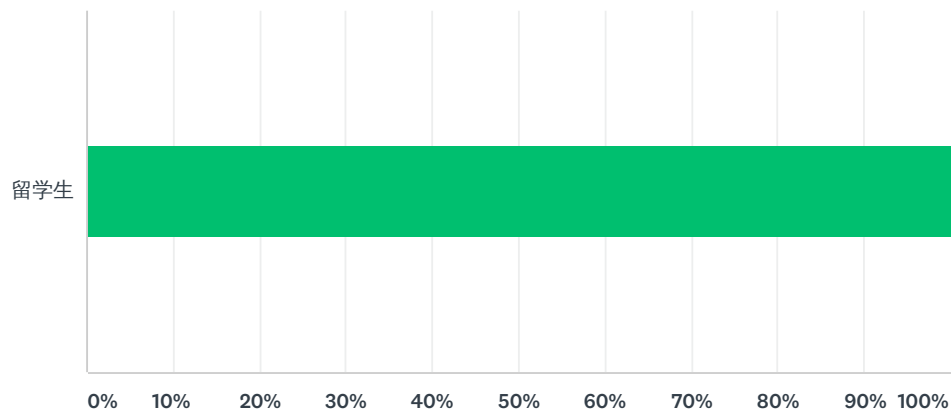
Answered: 201 Skipped: 0



ANSWER CHOICES	RESPONSES	
① 運動部 (体育連合会のうち部・会)	22.39%	45
② 運動系サークル (体育連合会のうち愛好団体)	18.91%	38
③ 文化部 (文化連合会の部・会及び愛好団体。ただし、学友会を除く)	15.92%	32
④ 学友会	7.96%	16
⑤ 所属なし	42.29%	85
Total Respondents: 201		

Q26 留学生の方は以下にチェックを入れてください。

Answered: 4 Skipped: 197



ANSWER CHOICES		RESPONSES	
留学生		100.00%	4
TOTAL			4

Q27 学籍番号(7桁の数字)を半角で記入してください。

Answered: 201 Skipped: 0

Q28 氏名を記入してください。

Answered: 201 Skipped: 0