SSU FACTBOOK 2025

2026 年 8 月

静岡産業大学

目次

1. 教育 ……

1－1	学生数	1，2
1－2	入試状況	3，4
1－3	卒業者数	5
1－4	教職課程・保育士養成課程	6

2. 教員 ……

2－1	専任教員数	7，8
2－2	専任教員年齢構成	9
2－3	非常勤教員数	10

3. 職員 ……

3－1	専任職員数	11

4. 国際交流 ……

4－1	受入れ留学生数	12
4－2	海外学術交流協定校	13

5. 学生生活 ……

5－1	入学金・授業料減免者数	14，15
5－2	日本学生支援機構奨学金利用者数	16

6. 進路 ……

6－1	卒業生の進路状況	17
6－2	業種別就職状況	18

7. 図書館 ……

7－1	蔵書数	19

1. 教育

1－1　学生数

在学生数		2021年度		2022年度		2023年度		2024年度		2025年度	
		現員数（定員数）		現員数（定員数）		現員数（定員数）		現員数（定員数）		現員数（定員数）	
		男	女	男	女	男	女	男	女	男	女
経営学部	経営学科	817（710）		1,115（900）		1,074（980）		955（1,060）		877（1,140）	
		674	143	921	194	892	182	792	163	716	161
	スポーツ経営学科	465（540）		306（400）		176（200）		23（0）		1（0）	
		377	88	242	64	143	33	19	4	1	0
	心理経営学科	290（360）		230（360）		246（360）		265（360）		224（280）	
		237	53	177	53	174	72	188	77	152	72
	合計	1,572（1,610）		1,651（1,660）		1,496（1,540）		1,243（1,420）		1,102（1,420）	
		1,288	284	1,340	311	1,209	287	999	244	869	233
情報学部	情報デザイン学科	73（122）		14（0）							
		56	17	8	6						
	国際情報学科	74（82）		9（0）							
		57	17	6	3						
	合計	147（204）		23（0）							
		113	34	14	9						
スポーツ科学部	スポーツ科学科	109（120）		229（240）		375（360）		494（480）		509（480）	
		90	19	186	43	301	74	388	106	398	111
大学　合計		1,828	（1,934）	1,903	（1,900）	1,871	（1,900）	1,737	（1,900）	1,611	（1,900）

2019 年度　情報学部募集停止
2021 年度　経営学部スポーツ経営学科募集停止

各年度 5 月 1 日現在

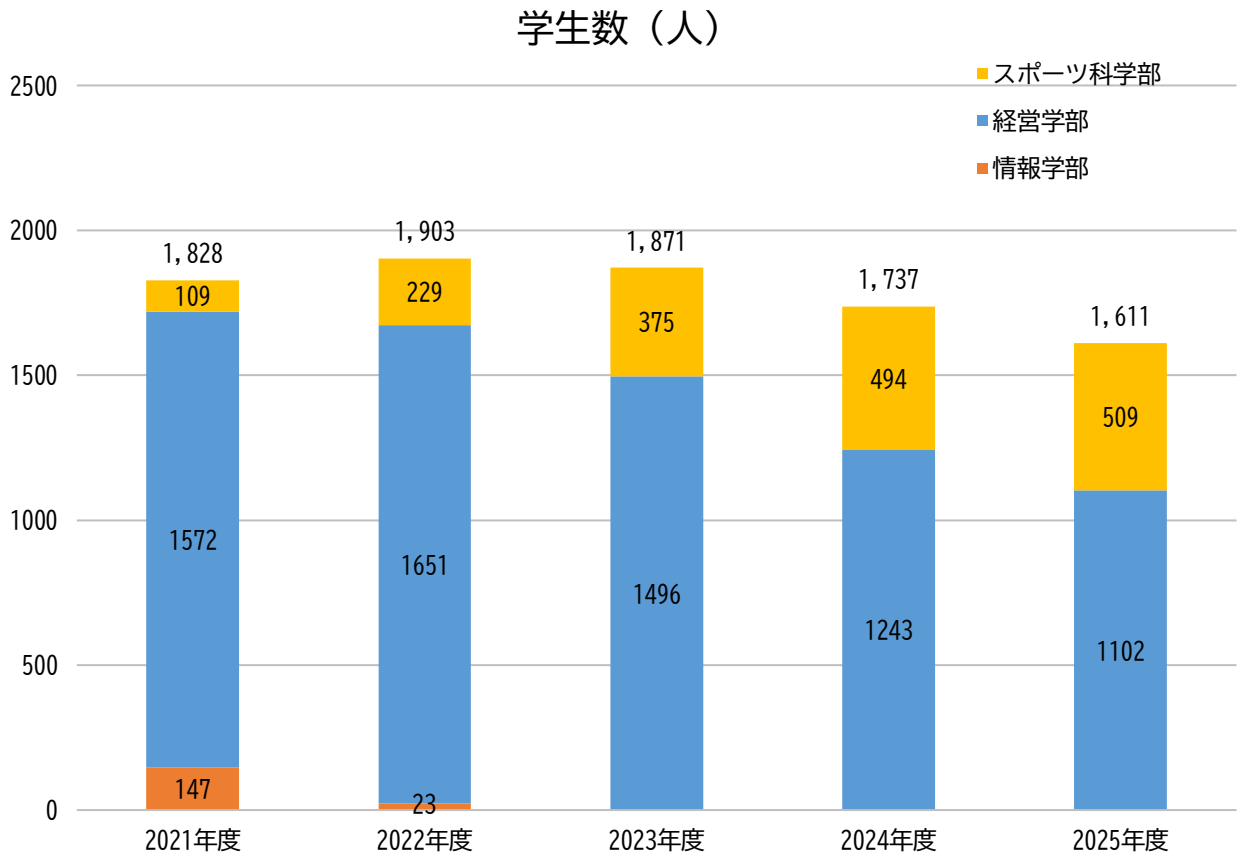

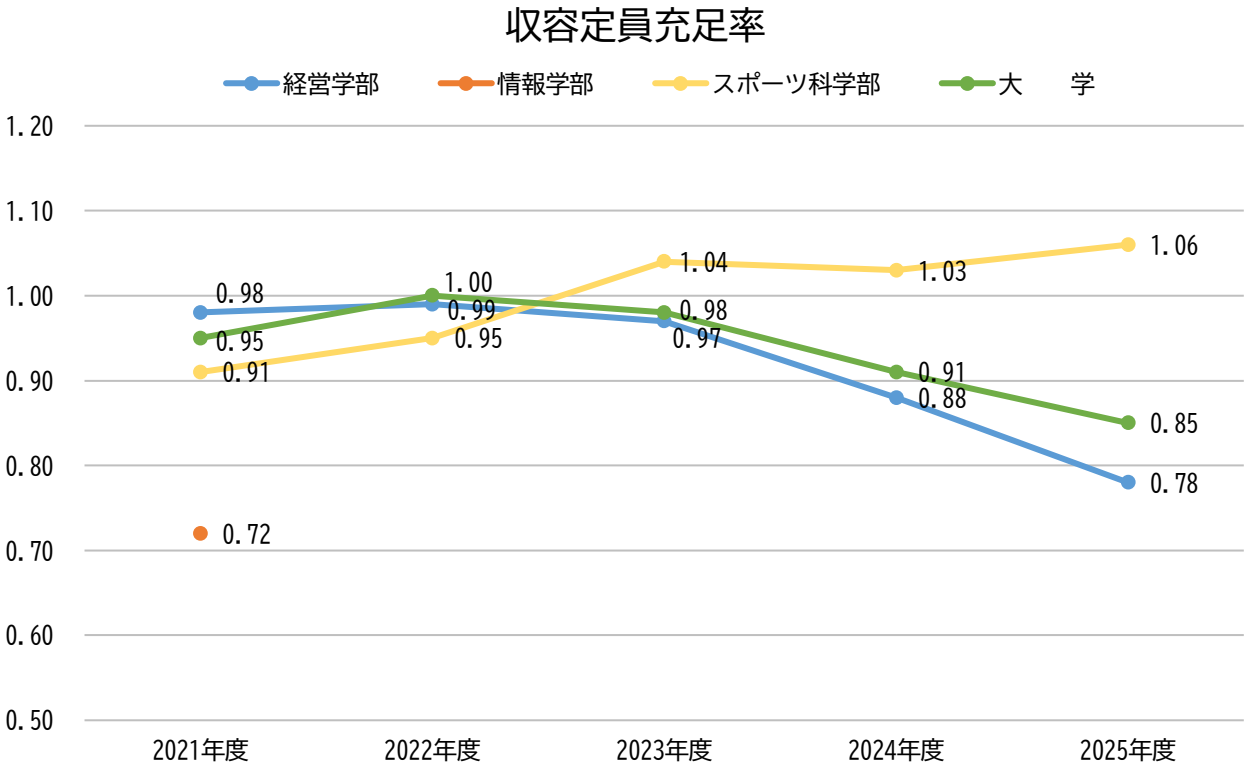
収容定員充足率
経営学部
情報学部
スポーツ科学部
大　学
1.20
1.10
1.00
0.90
0.80
0.70
0.60
0.50
0.98
0.95
0.91
0.72
1.00
0.99
0.95
1.04
0.98
0.97
1.03
0.91
0.88
1.06
0.85
0.78
2021年度
2022年度
2023年度
2024年度
2025年度

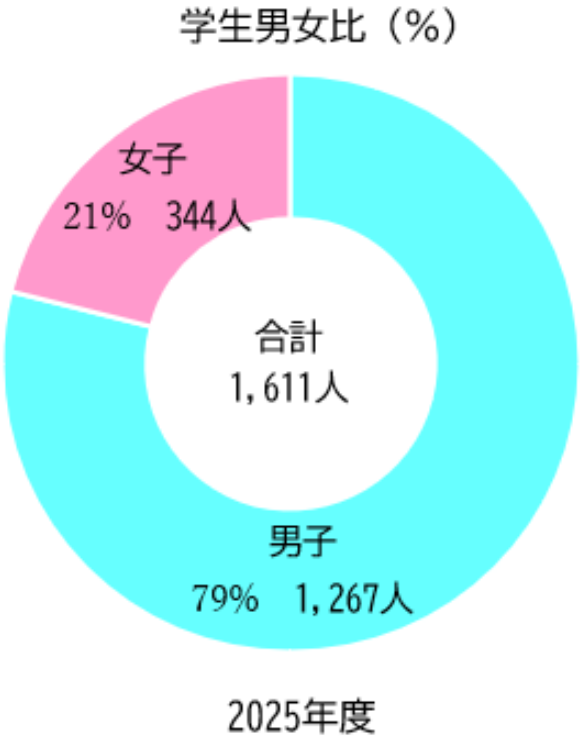
学生男女比（%）
女子
21%　344人
合計
1,611人
男子
79%　1,267人
2025年度

1－2　入試状況

入試状況①	2021年度		2022年度		2023年度		2024年度		2025年度	
	経営学部	スポーツ科学部	経営学部	スポーツ科学部	経営学部	スポーツ科学部	経営学部	スポーツ科学部	経営学部	スポーツ科学部
志願者数	607	188	461	160	383	233	366	205	373	152
受験者数	594	187	455	160	374	225	352	197	369	148
合格者数	570	169	441	150	355	202	340	176	348	145
実質倍率	1.04	1.11	1.03	1.07	1.05	1.11	1.04	1.12	1.06	1.02

各年度５月１日現在

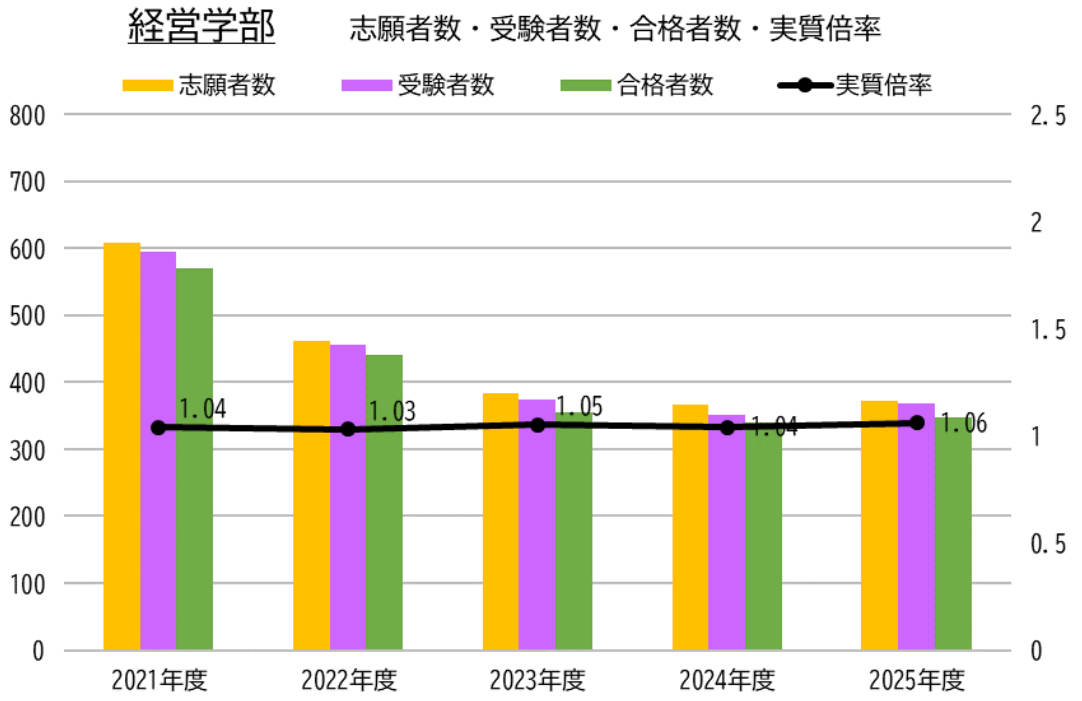

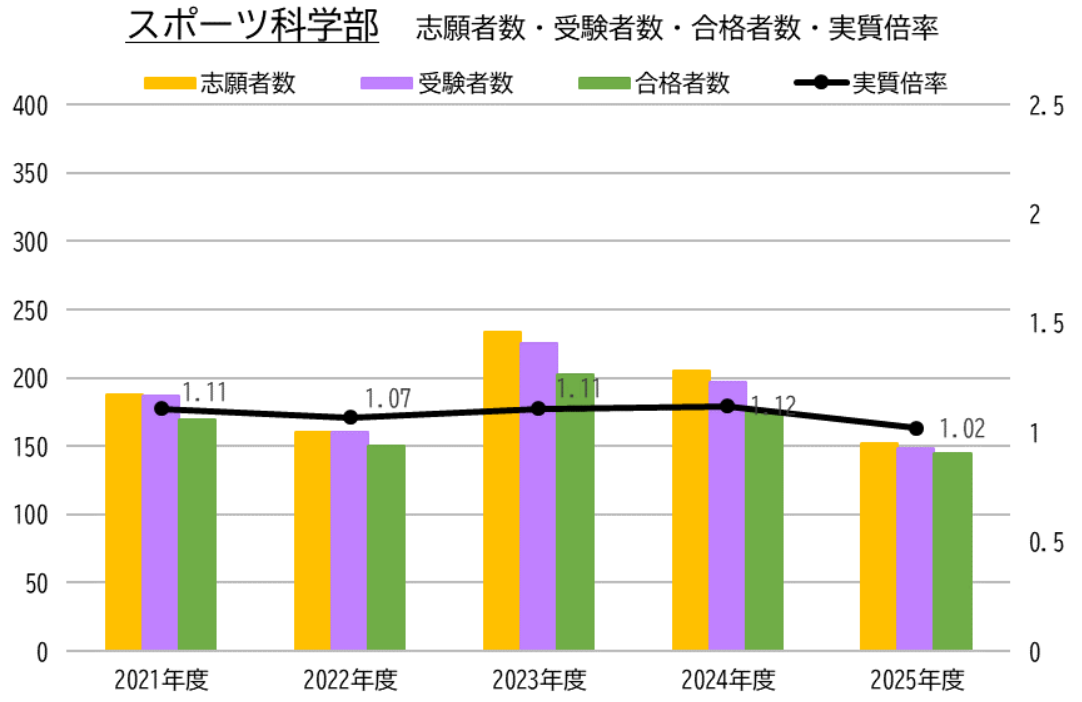

入試状況②	2021年度		2022年度		2023年度		2024年度		2025年度	
	経営学部	スポーツ科学部	経営学部	スポーツ科学部	経営学部	スポーツ科学部	経営学部	スポーツ科学部	経営学部	スポーツ科学部
入学者数	376	109	305	122	231	155	231	136	251	118
入学定員	350	120	350	120	350	120	350	120	350	120
入学定員充足率	1.07	0.91	0.87	1.02	0.66	1.29	0.66	1.13	0.72	0.98

各年度５月１日現在

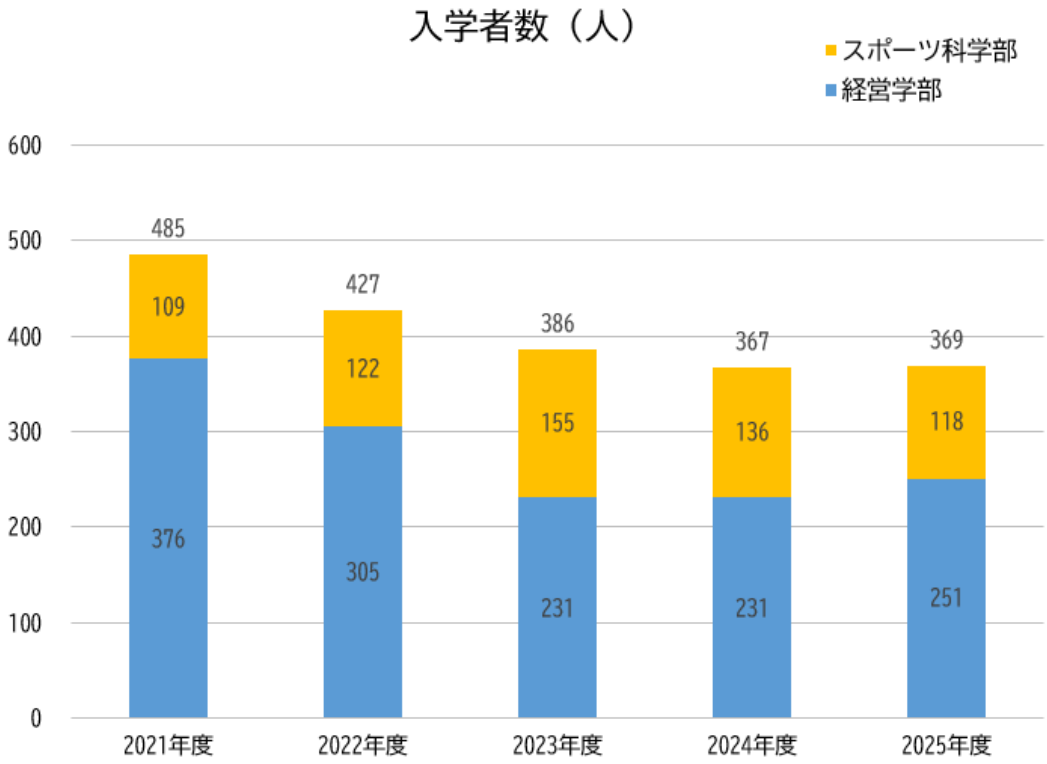

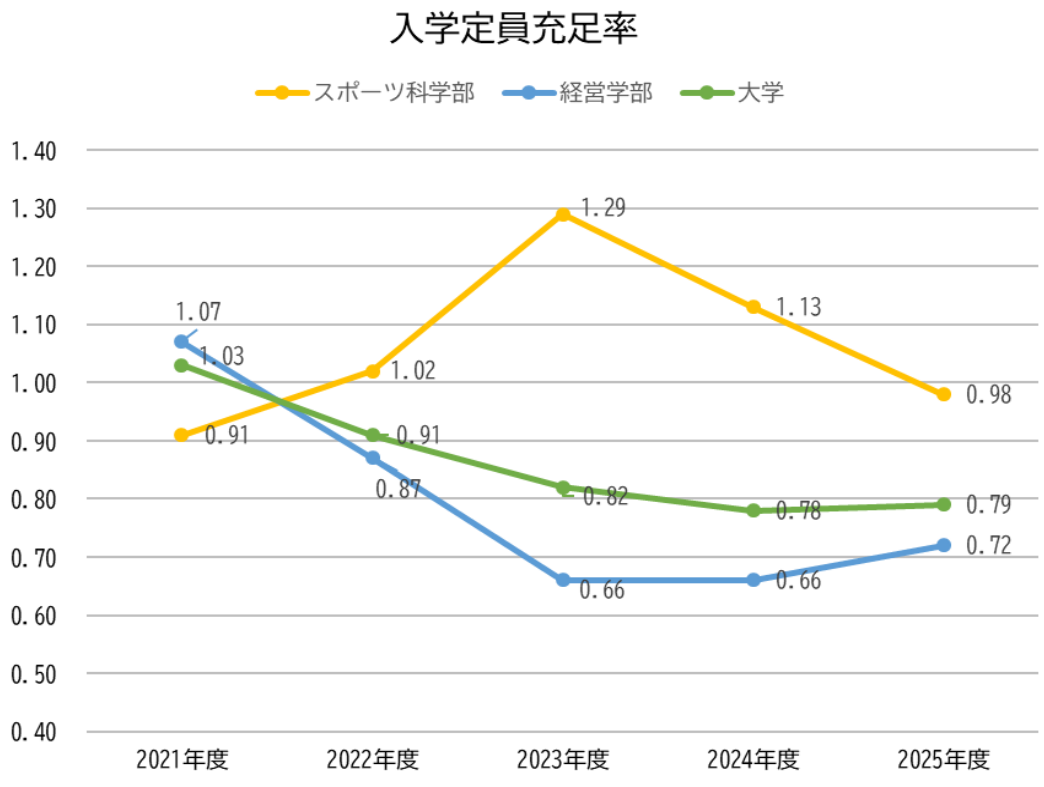

1－3　卒業者数

卒業者数	2021年度		2022年度		2023年度		2024年度		2025年度	
	経営学部	情報学部	経営学部	情報学部	経営学部	情報学部	経営学部	スポーツ科学部	経営学部	スポーツ科学部
卒業者数	236	117	389	20	460	－	405	83	294	105
入学年度	2018年度		2019年度		2020年度		2021年度		2022年度	
入学者数	299	125	446	－	509	－	376	109	305	122
標準修業年限卒業者数	222	98	355	－	400	－	309	82	220	99
標準修業年限卒業率(%)	74	78	80	－	79	－	82	75	72	81

各年度 5 月 1 日現在

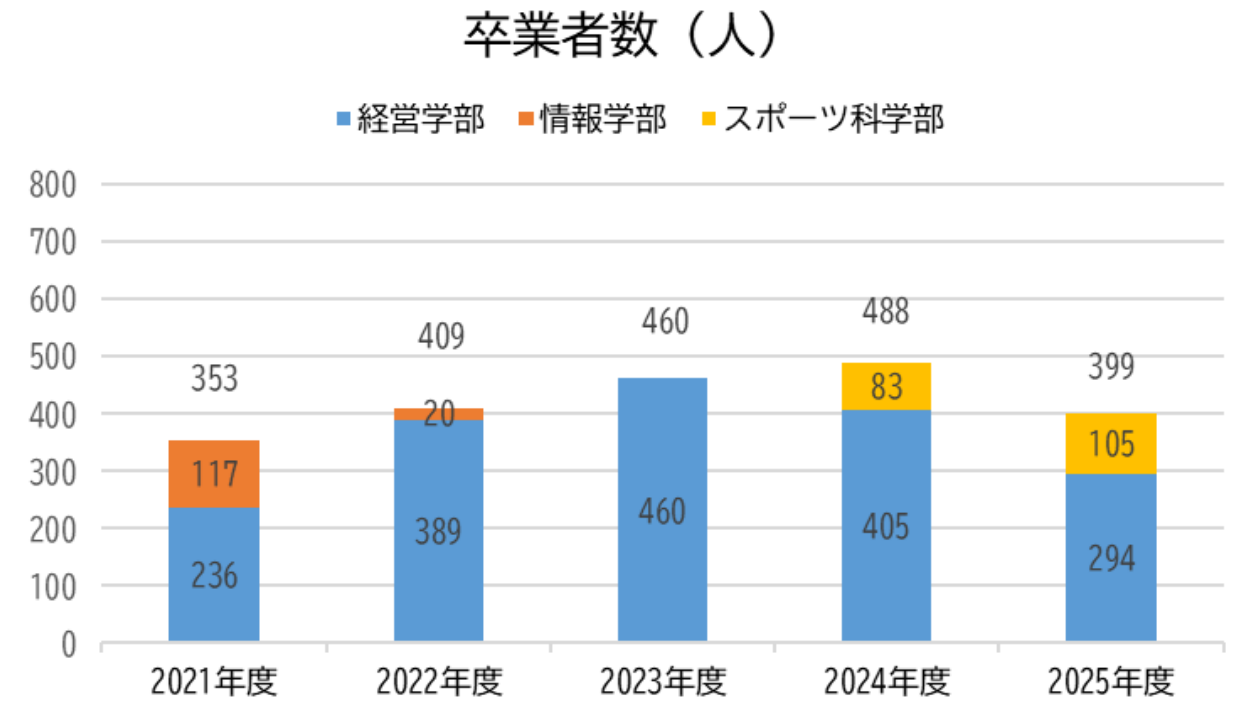

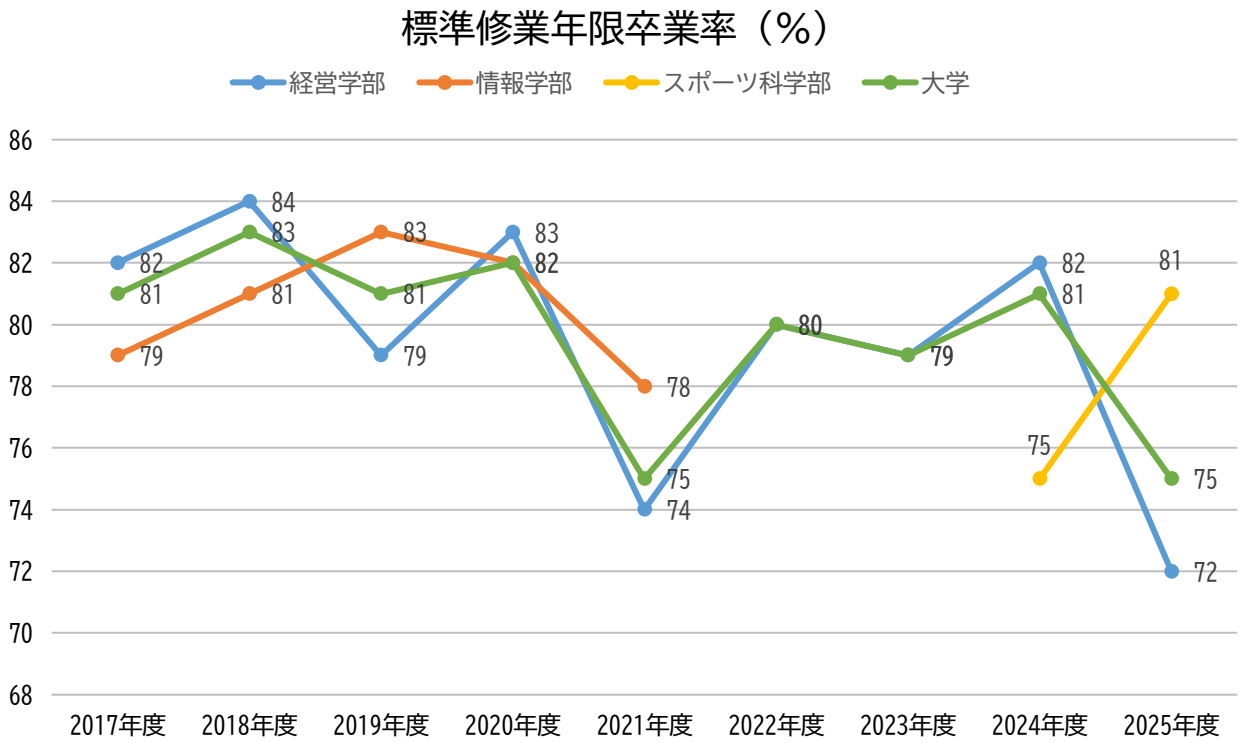

1－4　教職課程･保育士養成課程

教員免許状取得者数			2021年度卒業生	2022年度卒業生	2023年度卒業生	2024年度卒業生	2025年度卒業生
経営学部	経営学科	高1種（公民）	0				
		高1種（商業）	0				
	スポーツ経営学科	中1種（保健体育）	25	16	13	1	0
		高1種（保健体育）	25	16	13	1	0
スポーツ科学部	スポーツ科学科	中1種（保健体育）				30	20
		高1種（保健体育）				30	20
情報学部	情報デザイン学科	高1種（情報）	3	1	0		

保育士資格取得者数			2021年度卒業生	2022年度卒業生	2023年度卒業生	2024年度卒業生	2025年度卒業生
経営学部	スポーツ経営学科	保育士資格	1	8	12	0	1
	心理経営学科	保育士資格				4	4

大学　合計	54	41	38	66	45

基準日は各年度 3 月 31 日

※　2022 年度卒業生(2019 年度入学生)と 2023 年度卒業生(2020 年度入学生)は、教職課程が設置されていないため、他大学や学部間履修等で必要単位を修得し、免許状は個人で申請したため、免許状取得に必要な単位を修得した人数を表記。

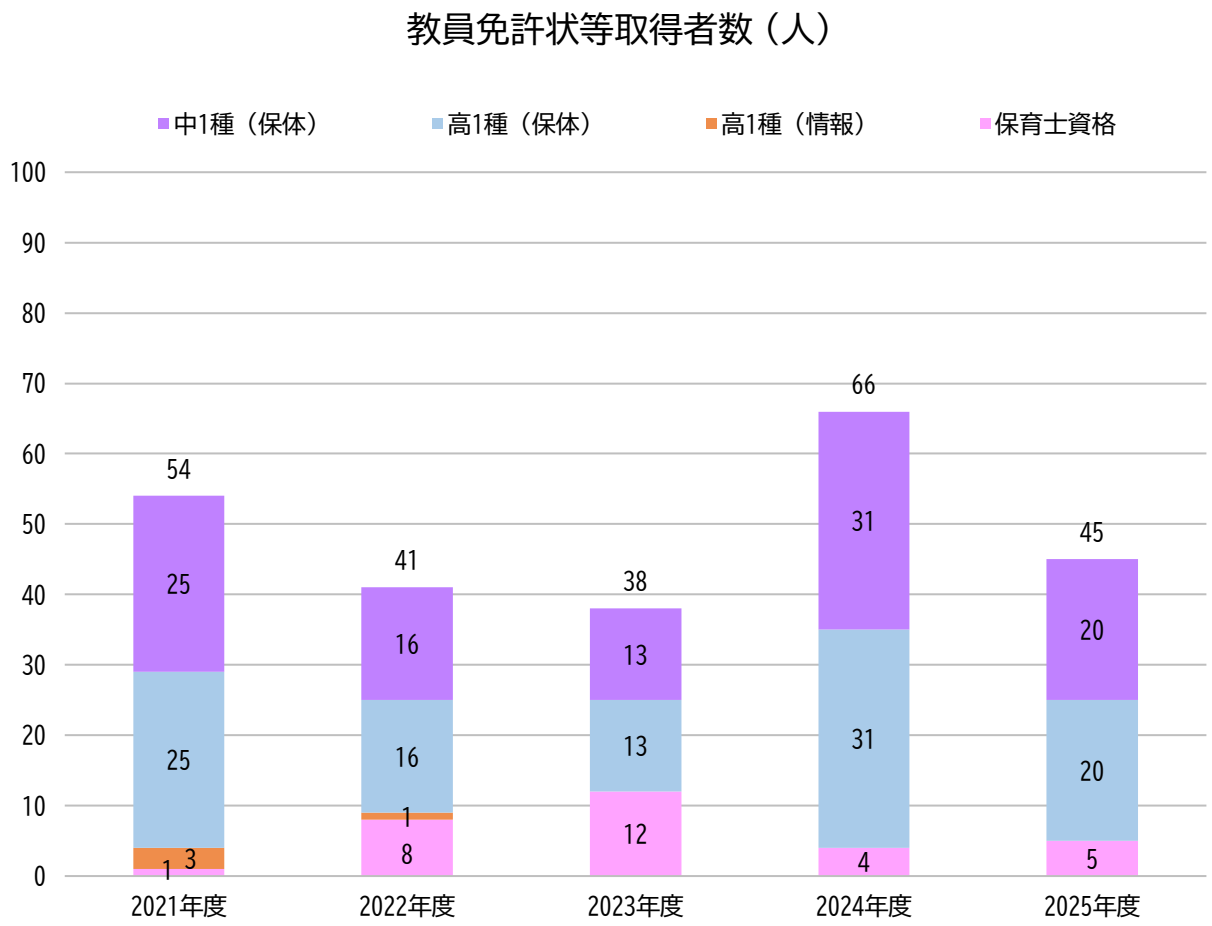

2. 教員

2－1 専任教員数

専任教員数		2021年度			2022年度			2023年度			2024年度			2025年度		
		男	女	合計	男	女	合計	男	女	合計	男	女	合計	男	女	合計
経営学部	学長	1	0	1	1	0	1	1	0	1	1	0	1	1	0	1
	副学長	0	0	0	1	0	1	1	0	1	1	0	1	1	0	1
	教授	24	4	28	22	4	26	22	3	25	20	5	25	20	6	26
	准教授	7	7	14	9	7	16	7	5	12	3	3	6	2	3	5
	講師	3	3	6	2	3	5	4	3	7	4	3	7	4	2	6
	助教	0	0	0	0	0	0	0	0	0	0	0	0	0	0	0
	学部合計	35	14	49	35	14	49	35	11	46	29	11	40	28	11	39
情報学部	学長	0	0	0	0	0	0	0	0	0	0	0	0	0	0	0
	副学長	0	0	0	0	0	0	0	0	0	0	0	0	0	0	0
	教授	6	0	6	2	0	2	0	0	0	0	0	0	0	0	0
	准教授	0	0	0	0	0	0	0	0	0	0	0	0	0	0	0
	講師	1	0	1	0	0	0	0	0	0	0	0	0	0	0	0
	助教	0	0	0	0	0	0	0	0	0	0	0	0	0	0	0
	学部合計	7	0	7	2	0	2	0	0	0	0	0	0	0	0	0
スポーツ科学部	学長	0	0	0	0	0	0	0	0	0	0	0	0	0	0	0
	副学長	0	0	0	0	0	0	0	0	0	0	0	0	0	0	0
	教授	1	1	2	1	1	2	3	2	5	6	2	8	6	2	8
	准教授	1	0	1	3	0	3	3	0	3	6	0	6	4	0	4
	講師	1	0	1	3	0	3	3	1	4	4	1	5	4	1	5
	助教	0	0	0	0	0	0	0	0	0	0	0	0	0	0	0
	学部合計	3	1	4	7	1	8	9	3	12	16	3	19	14	3	17
大学　合計		45	15	60	44	15	59	44	14	58	45	14	59	42	14	56

各年度 5 月 1 日現在

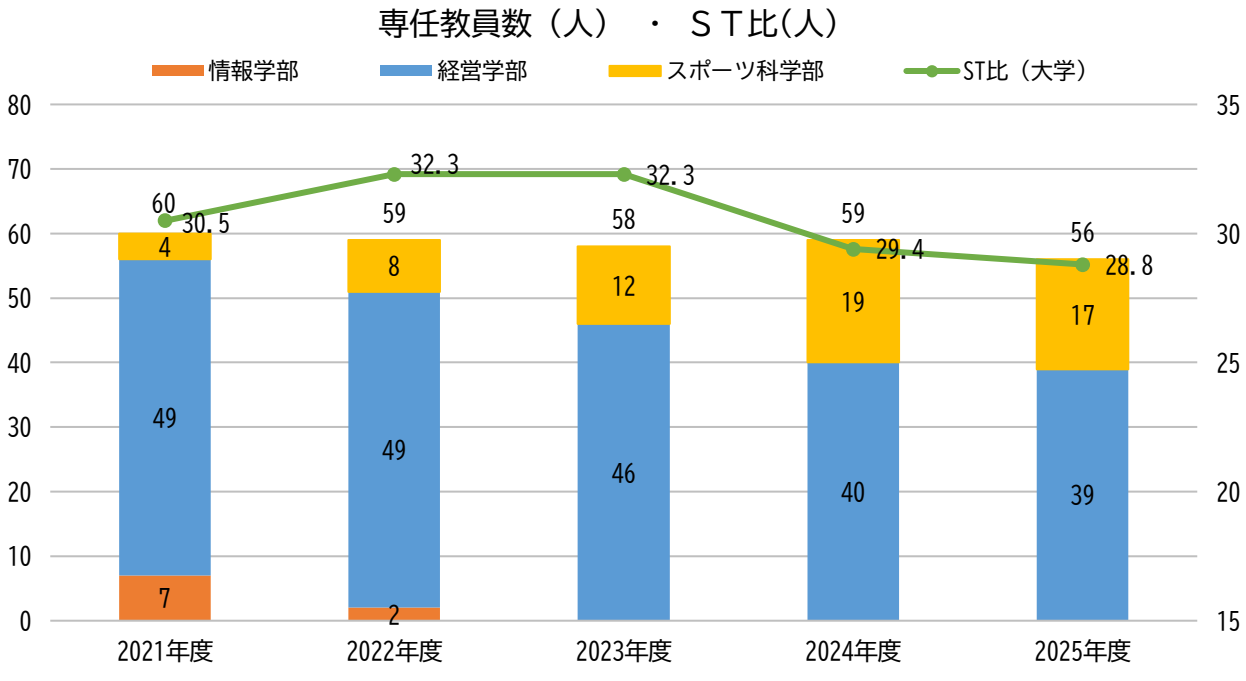

ST 比：専任教員一人当たりの学生数

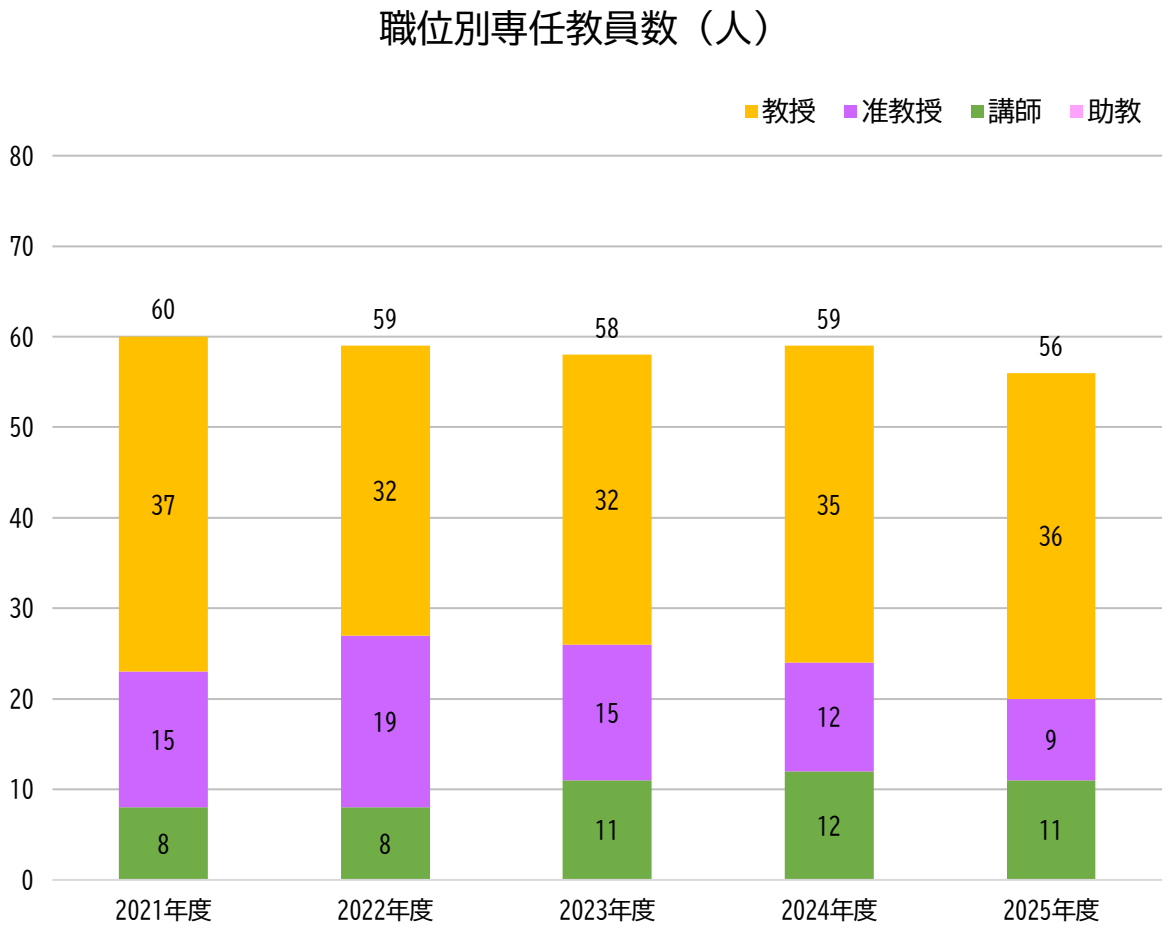
職位別専任教員数（人）
教授
准教授
講師
助教
80
70
60
50
40
30
20
10
0
60
59
58
59
56
37
32
32
35
36
15
19
15
12
9
8
8
11
12
11
2021年度
2022年度
2023年度
2024年度
2025年度

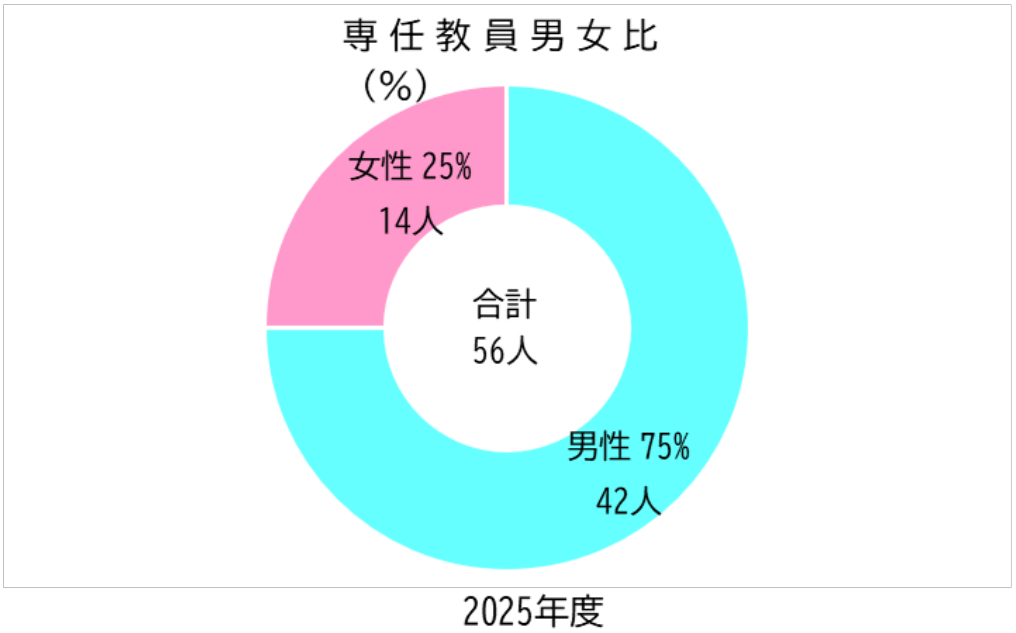
専任教員男女比
（%）
女性 25%
14人
合計
56人
男性 75%
42人
2025年度

2－2 専任教員年齢構成

専任教員年齢区分	2021年度			2022年度			2023年度			2024年度			2025年度		
	経営学部	情報学部	スポーツ科学部	経営学部	情報学部	スポーツ科学部	経営学部	情報学部	スポーツ科学部	経営学部	情報学部	スポーツ科学部	経営学部	情報学部	スポーツ科学部
29歳以下	0	0	0	0	0	0	1	0	0	1	0	0	1	0	0
30歳～39歳	6	1	1	6	0	4	6	0	5	4	0	7	3	0	7
40歳～49歳	8	0	1	8	0	2	9	0	2	6	0	5	5	0	5
50歳～59歳	16	3	0	15	0	0	10	0	1	11	0	3	10	0	3
60歳～69歳	16	2	2	17	2	2	19	0	1	17	0	1	19	0	1
70歳以上	3	1	0	3	0	0	1	0	3	1	0	3	1	0	1
学部 合計	49	7	4	49	2	8	46	0	12	40	0	19	39	0	17

大学 合計	60	59	58	59	56

各年度５月１日現在

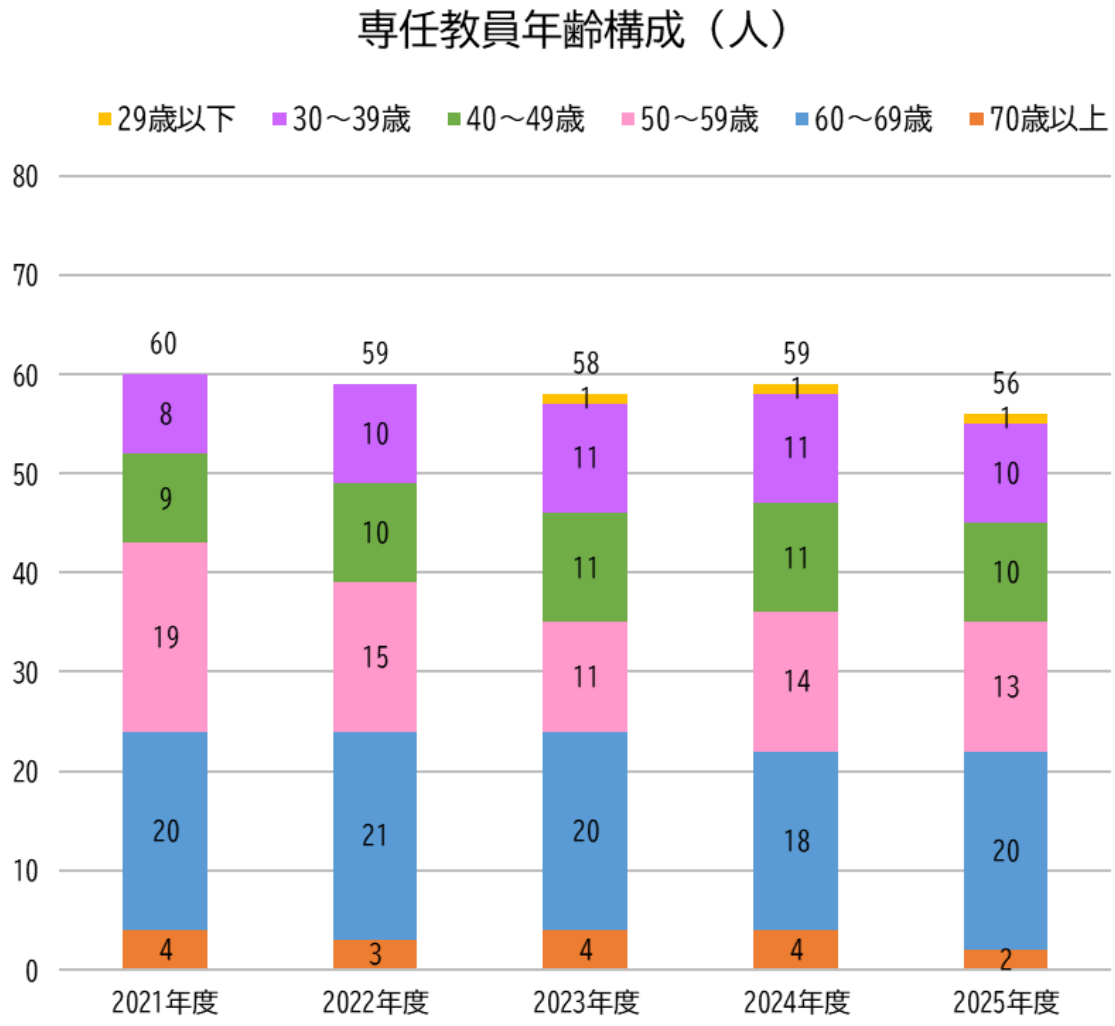

2－3 非常勤教員数

非常勤教員数	2021年度	2022年度	2023年度	2024年度	2025年度
経営学部	81	53	59	66	53
情報学部	5	0	0	0	0
スポーツ科学部	0	14	14	16	12
大学 合計	86	67	73	82	65

各年度 5 月 1 日現在

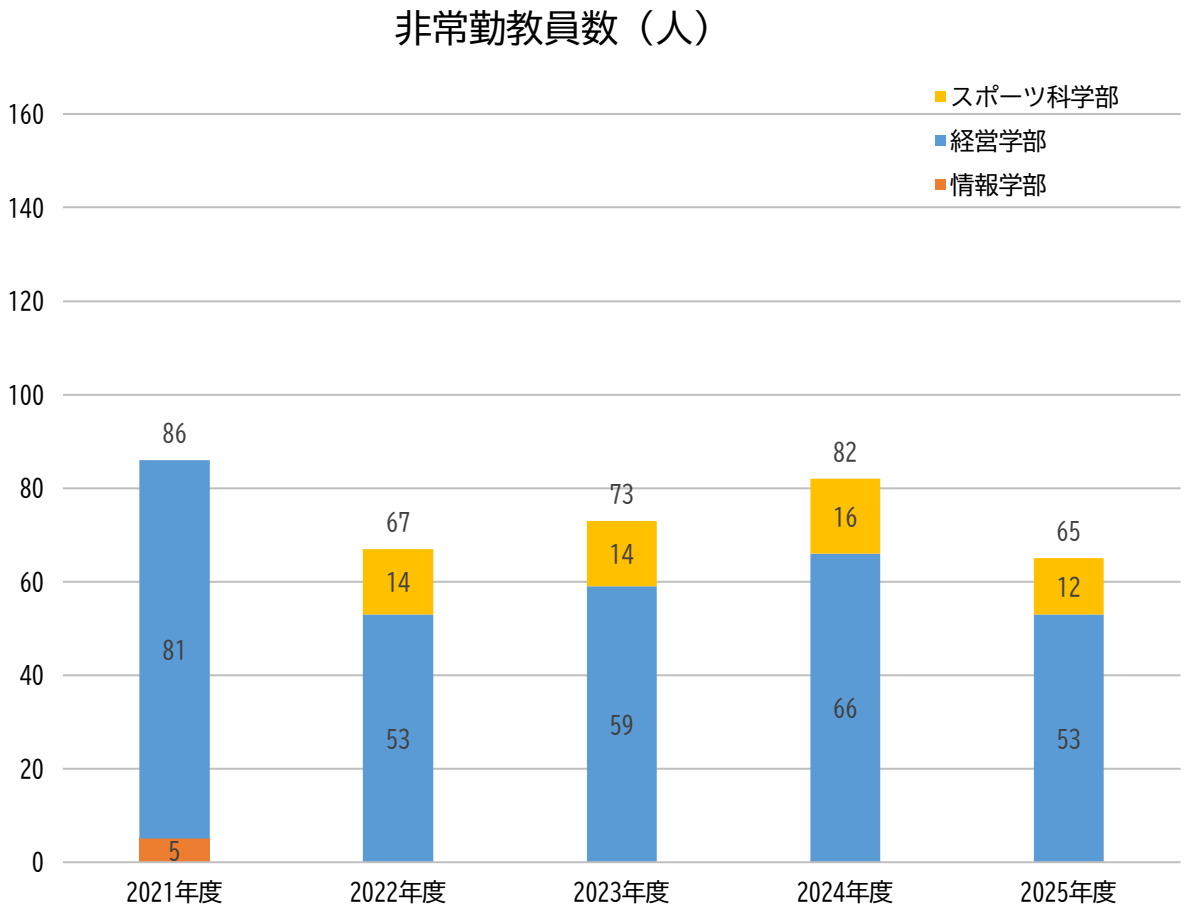

3. 職員

3－1 専任職員数

専任職員数	2021年度			2022年度			2023年度			2024年度			2025年度		
	男	女	合計	男	女	合計	男	女	合計	男	女	合計	男	女	合計
事務系	30	18	48	29	18	47	28	16	44	23	17	40	26	22	48
教務系	0	0	0	0	0	0	0	0	0	0	0	0	0	0	0
厚生補導系	12	2	14	13	3	16	13	3	16	12	2	14	12	3	15
技術技能系	0	0	0	0	0	0	0	0	0	0	0	0	0	0	0
大学 合計	42	20	62	42	21	63	41	19	60	35	19	54	38	25	63

各年度 5 月 1 日現在

専任職員男女比（%）

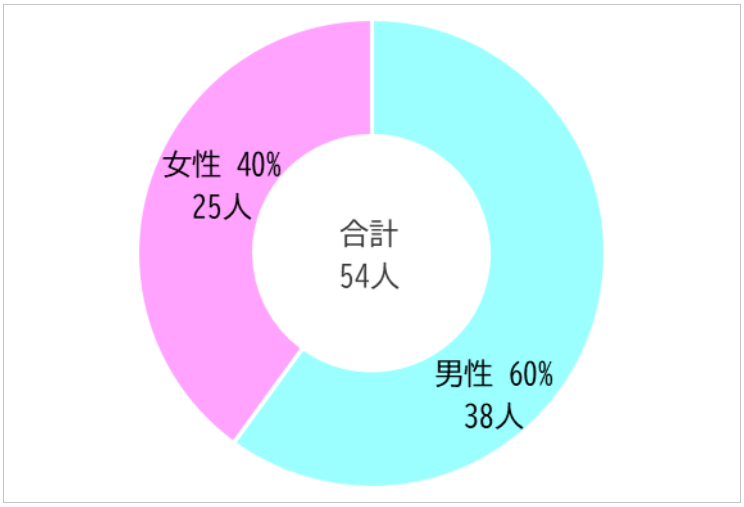

2025 年度

4. 国際交流

4－1 受入れ留学生数

受入れ留学生数（私費留学生）	2021年度			2022年度			2023年度		2024年度		2025年度	
	経営学部	情報学部	スポーツ科学部	経営学部	情報学部	スポーツ科学部	経営学部	スポーツ科学部	経営学部	スポーツ科学部	経営学部	スポーツ科学部
中国	54	19	0	94	17	0	140	0	131	0	106	0
ベトナム	58	5	0	60	0	0	55	0	29	0	11	0
ネパール	6	1	0	6	0	0	5	0	3	0	2	0
バングラデシュ	0	0	0	0	0	0	0	0	0	0	0	0
インドネシア	12	2	0	13	0	0	10	0	8	0	5	0
スリランカ	0	3	0	4	0	0	4	0	6	0	8	0
ミャンマー	14	0	0	15	0	0	13	0	9	0	7	0
韓国	1	1	0	1	0	1	0	1	0	0	0	0
フィリピン	0	0	0	0	0	0	0	0	0	0	0	0
台湾	0	0	0	1	0	0	1	0	1	0	1	0
タイ	0	0	0	0	0	0	0	0	0	0	0	0
インド	1	0	0	1	0	0	1	0	1	0	0	0
フィジー	0	0	0	0	0	0	0	0	0	0	0	1
モンゴル	0	0	0	0	0	0	0	0	0	0	2	0
学部　合計	146	31	0	195	17	1	229	1	188	0	142	1

大学　合計	177	213	230	188	143

各年度５月１日現在

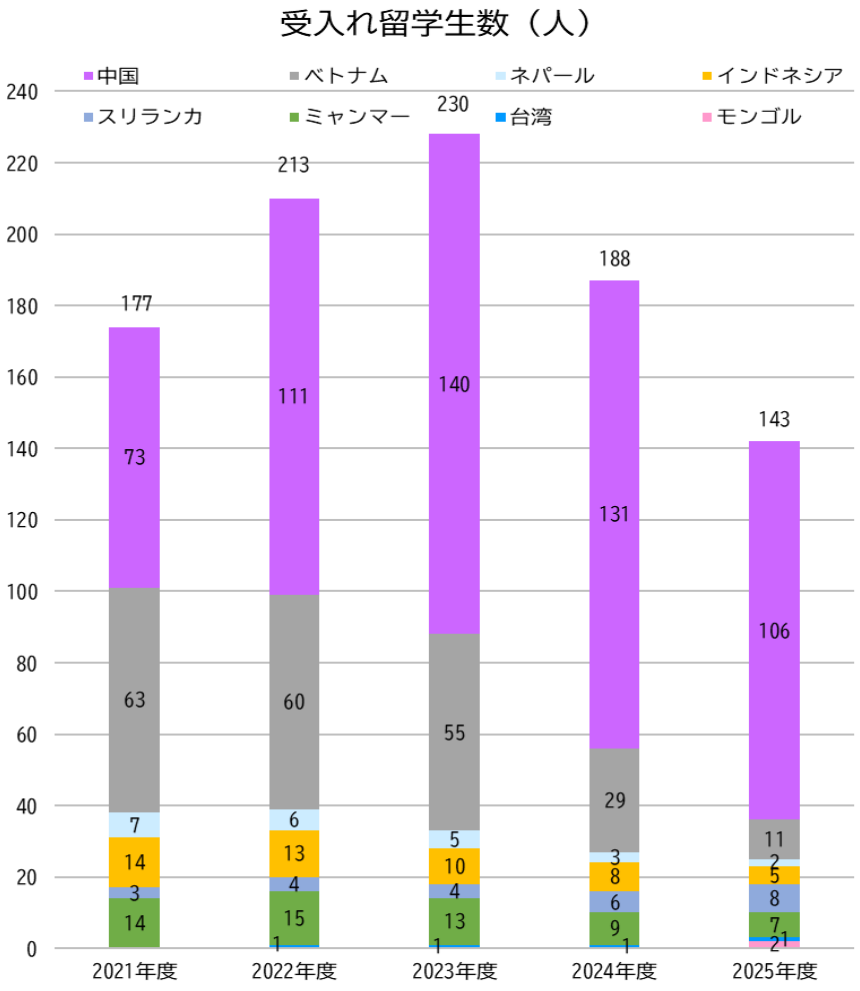

4－2 海外学術交流協定校

協定先	国名	協定内容	備考
ワイカト大学	ニュージーランド	a/b/c/d	a. 学生の交流 b. 教員、研究者の派遣、研修、その他の交流 c. 事務職員の派遣、研修、その他の交流 d. 単位の互換 e. ダブル・ディグリー f. 共同研究の実施 g. 締結先大学の学生の受入れに伴う奨学金の支給 h. 学生の派遣・受入れに係る授業料の相互不徴収 i. その他
厦門大学	中国	a/b/c/d/f/g/i	
大眞大学校	韓国	a/b/c/f/h/i	
浙江樹人学院	中国	a/b/c/d/e/f/g/h/i	
ホーチミン市工業大学	ベトナム	a/b/c/f/i	
嘉興大学	中国	a/b/c/f/i	
東新大学	韓国	a/b/c/f/i	
厦門工学院	中国	a/b/c/d/e/f/g/i	
ハワイ大学マノア校	アメリカ	a/b/f/i	
テイフ・ニューサウスウェールズ	オーストラリア	a/b/f/i	
アジア太平洋テクノロジーイノベーション大学	マレーシア	b/f/i	

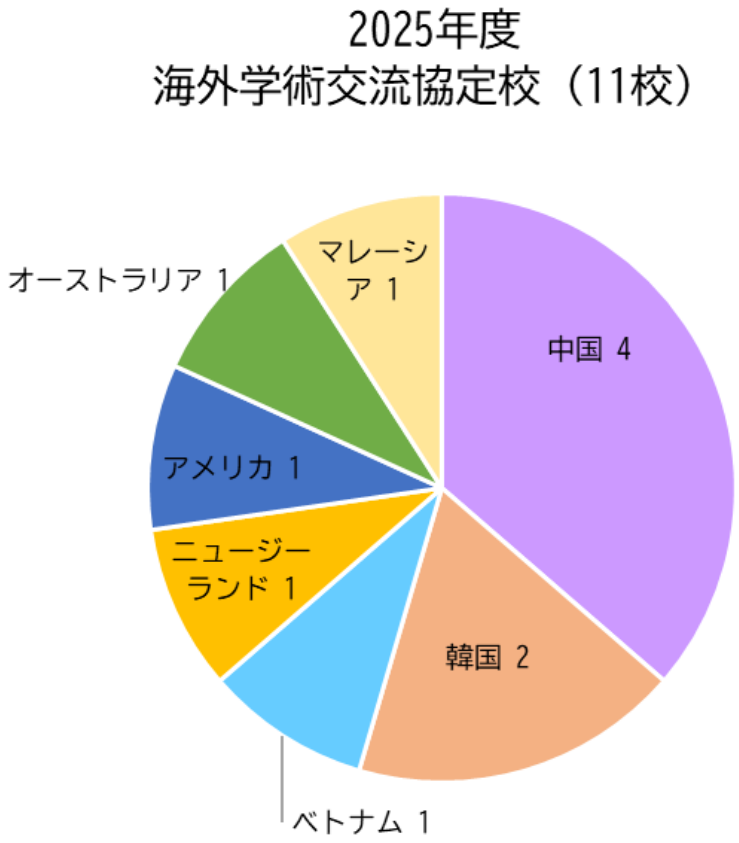

5. 学生生活

5－1　入学金･授業料減免者数

入学金減免者	入学金減免額	2021年度			2022年度			2023年度			2024年度			2025年度		
		経営学部	情報学部	スポーツ科学部	経営学部	情報学部	スポーツ科学部	経営学部	情報学部	スポーツ科学部	経営学部	情報学部	スポーツ科学部	経営学部	情報学部	スポーツ科学部
① 特別特待生	全　額	0	－	0	0	－	2	0	－	0	0	－	0	0	－	0
② 卒業生、卒業生の子女 磐田市、藤枝市居住者等	全　額 10万円	47	－	6	42	－	8	49	－	15	28	－	17	36	－	12
学部　合計		47	0	6	42	0	10	49	0	15	28	0	17	36	0	12
大学　合計		53			52			64			45			48		

各年度 5 月 1 日現在

※　静岡産業大学規程に基づく減免者数を表記しております。

①　　静岡産業大学特待生規程

②　　静岡産業大学入学金減免規程

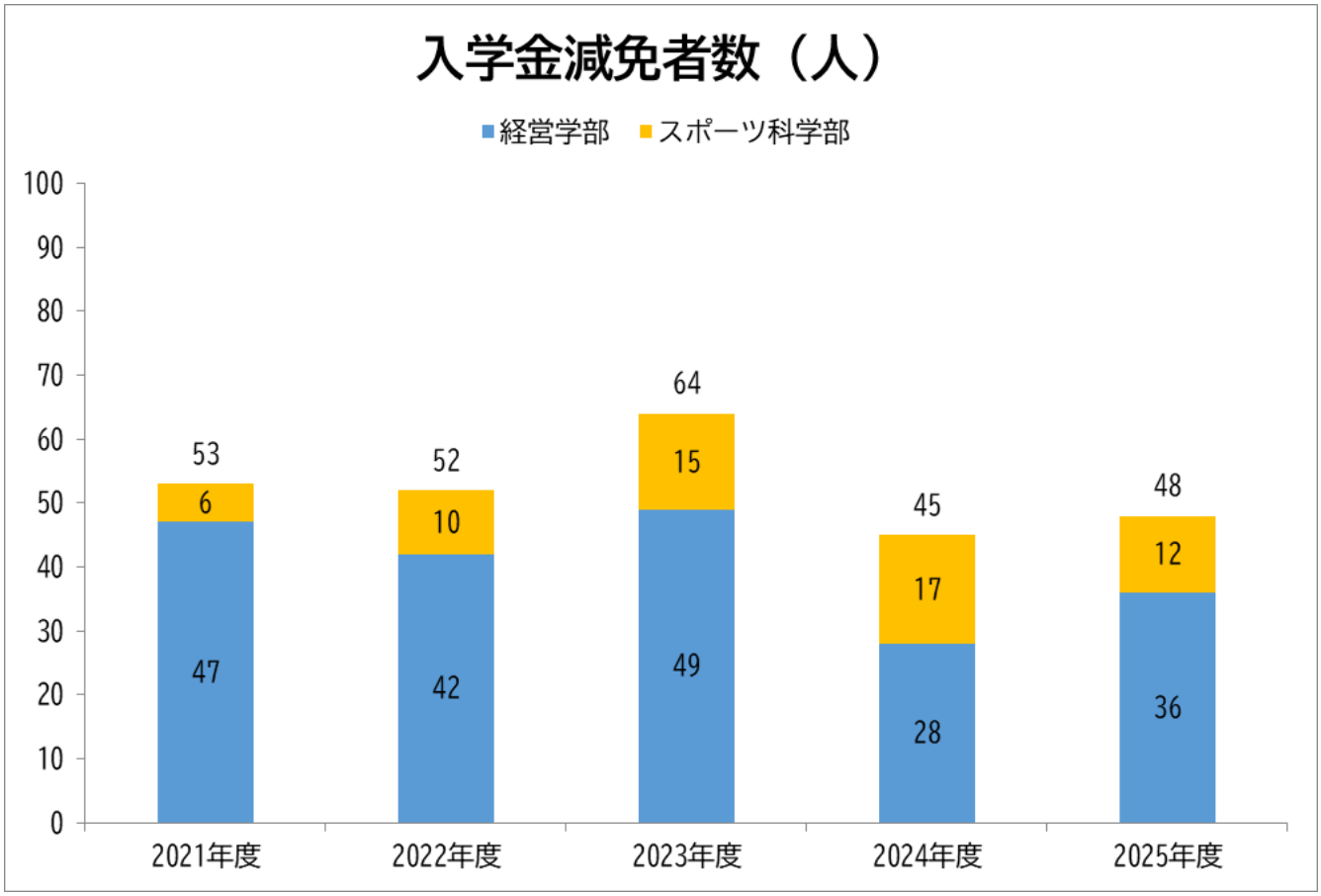

授業料減免者	授業料減免額	2021年度			2022年度			2023年度			2024年度			2025年度		
		経営学部	情報学部	スポーツ科学部	経営学部	情報学部	スポーツ科学部	経営学部	情報学部	スポーツ科学部	経営学部	情報学部	スポーツ科学部	経営学部	情報学部	スポーツ科学部
① 特別特待生	全　額	3	0	1	3	0	3	1	－	3	0	－	2	0	－	1
② 新入生特待生Ｓ	全　額	42	3	1	31	0	3	22	－	4	8	－	8	5	－	10
③ 新入生特待生Ａ	40万円	117	5	7	82	0	18	64	－	29	69	－	32	105	－	40
④ 新入生特待生Ｂ	20万円	90	4	5	64	0	9	67	－	20	68	－	28	64	－	31
⑤ 新入生特待生Ｃ	10万円	100	2	5	71	0	19	72	－	40	86	－	53	73	－	40
⑥ 在学生特待生Ａ	20万円	6	3	0	6	0	0	9	－	3	8	－	6	6	－	7
⑦ 在学生特待生Ｂ	10万円	4	0	0	6	0	0	4	－	0	3	－	1	3	－	3
	学部　合計	362	17	19	263	0	52	239	0	99	242	0	130	256	0	132

大学　合計	398	315	338	372	388

各年度５月１日現在

※　静岡産業大学規程に基づく減免者数を表記しております。

①-⑤　　静岡産業大学特待生規程

⑥⑦　　静岡産業大学在学生特待生規程

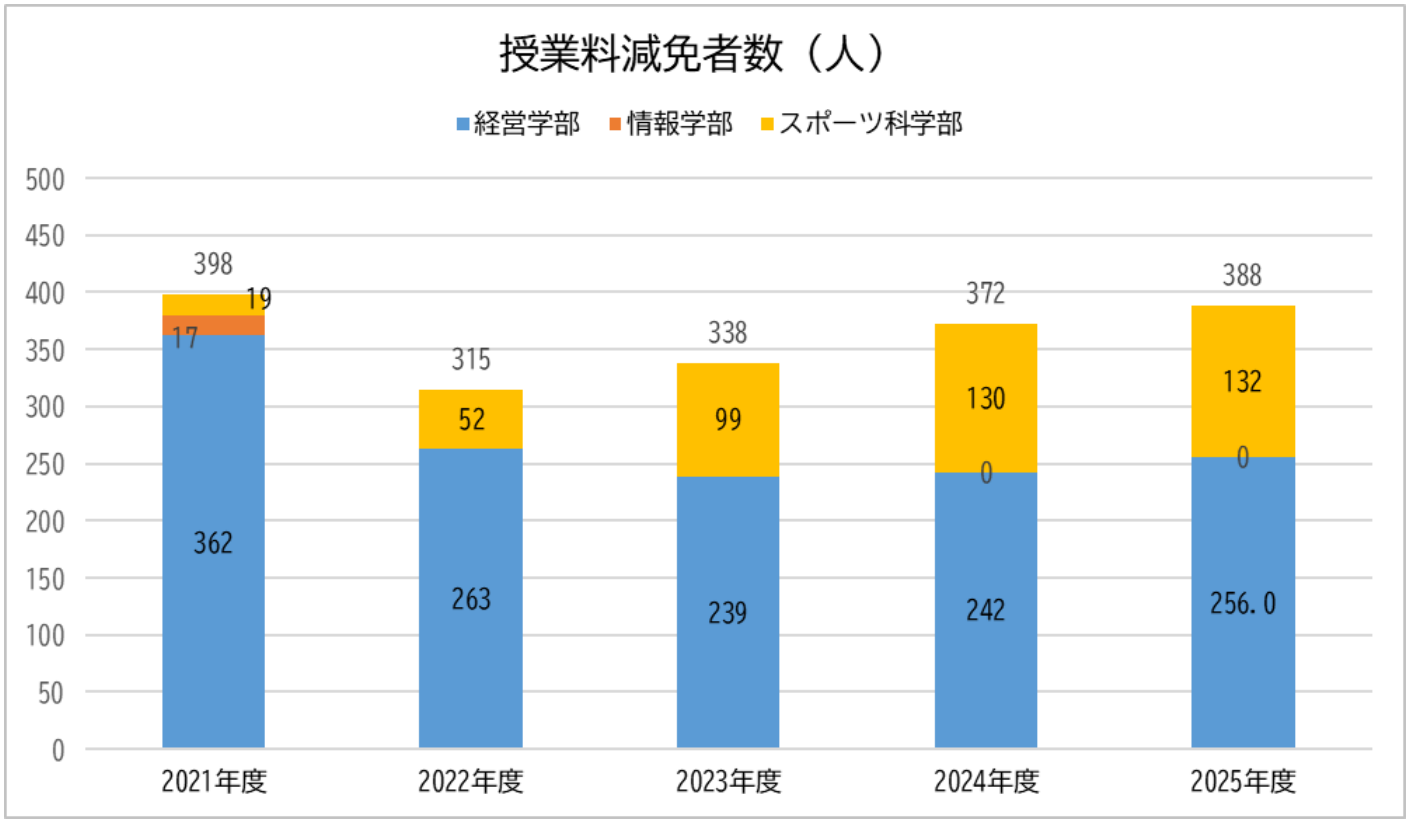

5－2 日本学生支援機構奨学金利用者数

日本学生支援機構奨学金利用者数	2021年度			2022年度			2023年度			2024年度			2025年度		
	経営学部	情報学部	スポーツ科学部	経営学部	情報学部	スポーツ科学部	経営学部	情報学部	スポーツ科学部	経営学部	情報学部	スポーツ科学部	経営学部	情報学部	スポーツ科学部
第一種（無利子）	121	8	10	111	0	35	114	0	52	109	0	62	103	0	60
第二種（有利子）	318	15	35	320	0	84	268	0	116	212	0	151	189	0	152
併用	87	2	12	75	0	0	73	0	25	48	0	32	54	0	32
給付	135	13	18	102	0	29	152	0	61	137	0	77	214	0	134
学部　合計	661	38	75	608	0	148	607	0	254	506	0	322	560	0	378
大学　合計	774			756			861			828			938		

各年度 5 月 1 日現在

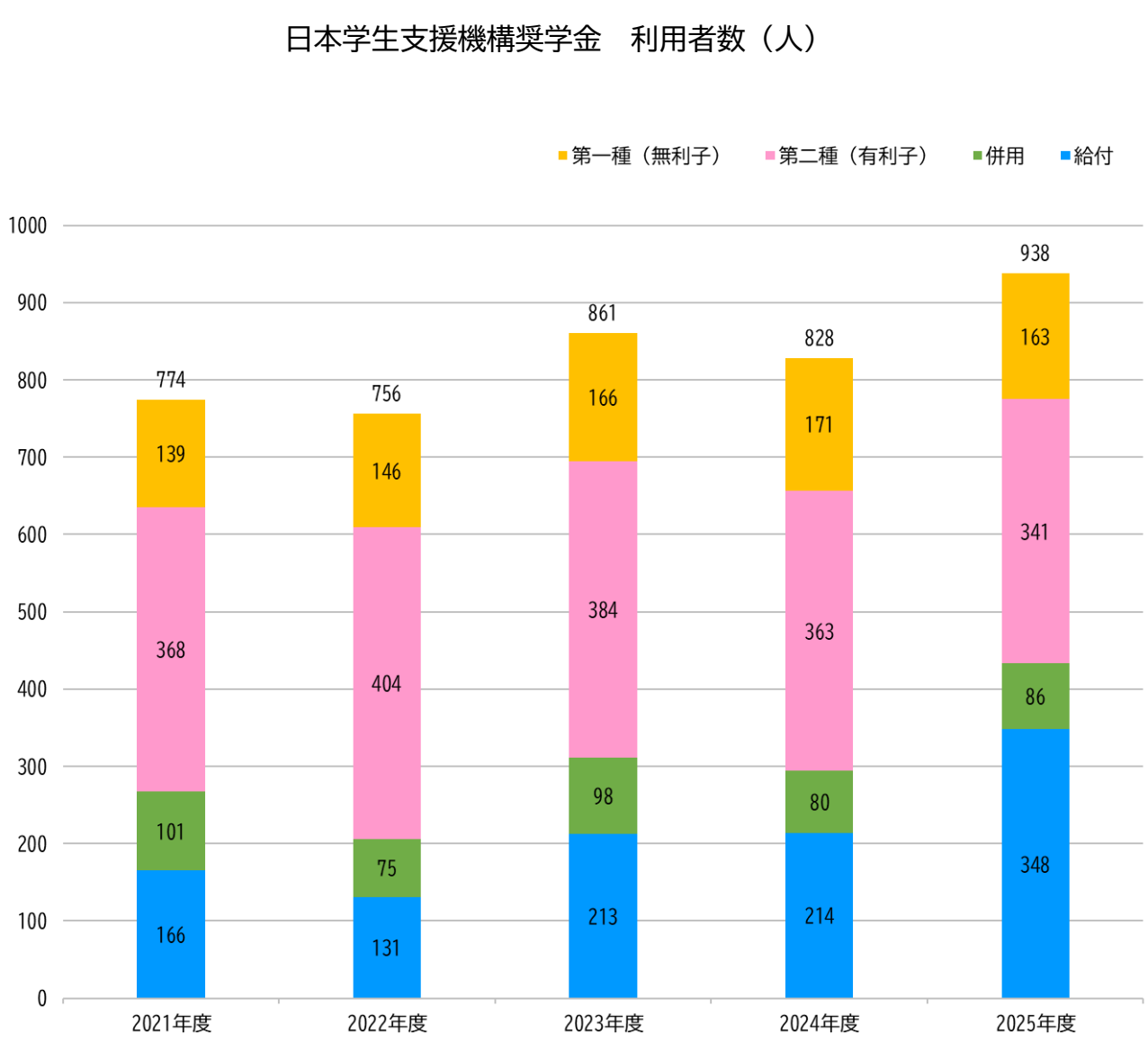

6. 進路

6－1　卒業生の進路状況

卒業生の進路状況			2021年度		2022年度		2023年度	2024年度		2025年度	
			経営学部	情報学部	経営学部	情報学部	経営学部	経営学部	スポーツ科学部	経営学部	スポーツ科学部
進学	進学者	大学院研究科	1	2	5	4	6	11	0	7	0
		大学学部	0	0	0	0	0	0	0	1	0
		短期大学本科	0	0	0	0	0	0	0	0	0
		専攻科	0	0	0	0	0	0	0	0	0
		別科	0	0	0	0	0	0	0	0	0
	専修学校・外国の学校等の入学者		7	2	4	2	3	5	0	2	2
	学部　合計		8	4	9	6	9	16	0	10	2
大学　合計			12		15		9	16		12	
就職	就職者	正規の職員・従業員、自営業主等	179	72	317	5	355	284	73	227	88
		正規の職員等でない者	25	4	15	0	14	4	5	3	8
	臨床研修医（予定者を含む）		0	0	0	0	0	0	0	0	0
	一時的な仕事に就いた者		0	1	1	1	2	3	3	1	2
	学部　合計		204	77	333	6	371	291	81	231	98
大学　合計			281		339		371	372		329	
その他	上記以外の者	進学準備中	0	0	2	0	3	2	0	1	0
		就職準備中	9	7	12	1	22	23	1	13	1
		その他	12	29	33	7	50	73	1	39	4
	不詳・死亡の者		3	0	0	0	5	0	0	0	0
	学部　合計		24	36	47	8	80	98	2	53	5
大学　合計			60		55		80	100		58	

基準日は各年度 3 月 31 日

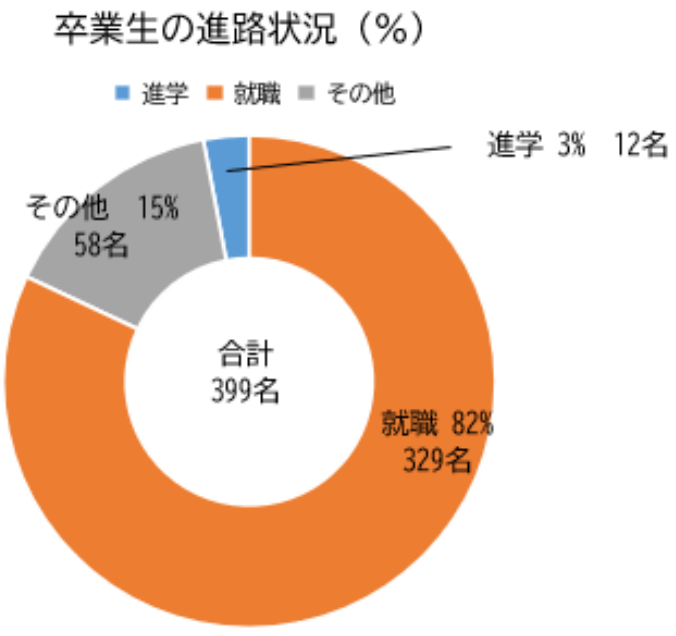

2025 年度
（2025. 4. 1～2026. 3. 31）

６－２　業種別就職状況

業種別就職状況	2021年度		2022年度		2023年度	2024年度		2025年度	
	経営学部	情報学部	経営学部	情報学部	経営学部	経営学部	スポーツ科学部	経営学部	スポーツ科学部
農業、林業	1	0	0	0	2	1	1	1	1
漁業	0	0	1	0	1	0	0	0	0
建設業	19	4	23	1	22	13	3	14	8
製造業	23	11	43	0	59	35	8	39	9
電気・ガス・熱供給・水道業	3	0	3	0	11	7	0	6	0
情報通信業	6	11	19	0	15	25	2	10	3
運輸業、郵便業	4	4	9	0	20	11	1	12	3
卸売業、小売業	45	15	90	2	78	76	22	50	15
金融業、保険業	3	0	8	1	15	14	4	7	6
不動産業、物品賃貸業	11	2	11	0	20	10	2	7	6
学術研究、専門・技術サービス業	5	3	11	0	7	2	1	5	1
宿泊業、飲食サービス業	4	4	7	0	8	6	1	8	6
生活関連サービス業、娯楽業	18	2	16	0	16	10	6	7	8
教育、学習支援業	21	0	21	1	21	5	14	3	16
医療、福祉	5	4	20	0	17	7	1	5	3
複合サービス事業	6	1	15	0	13	22	2	15	1
サービス業	24	12	21	1	29	29	7	20	5
公務	6	3	15	0	15	15	3	9	5
学部　合計	204	76	333	6	369	288	78	218	96
大学　合計	280		339		369	366		314	

基準日は各年度３月 31 日

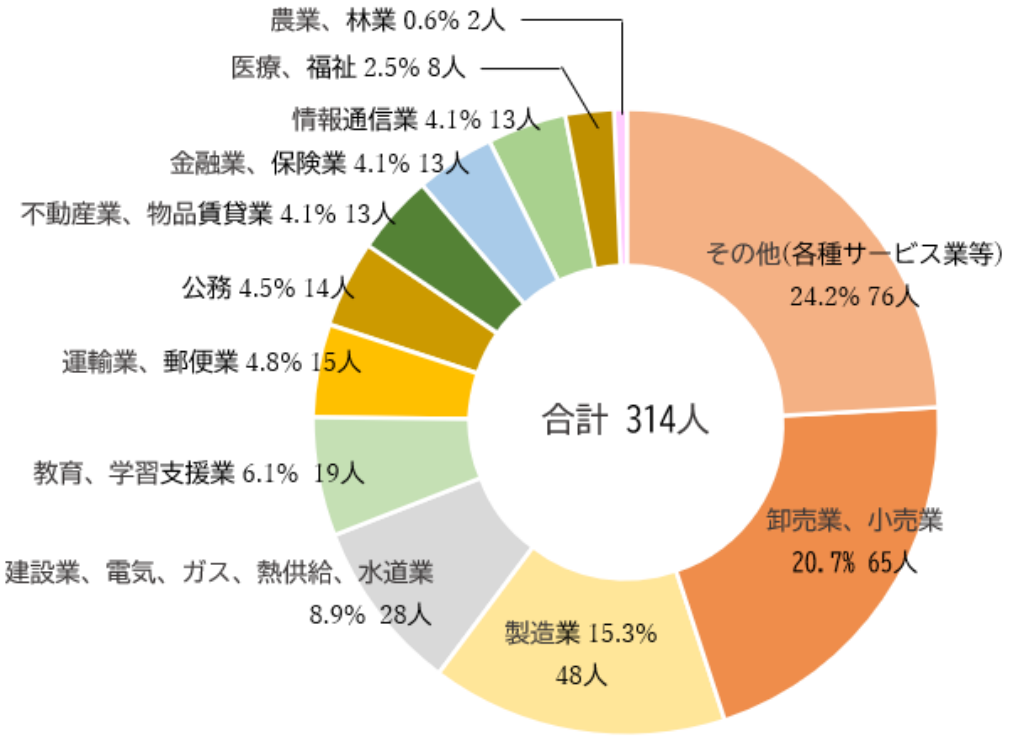

2025 年度
（2025.4.1～2026.3.31）

7. 図書館

7－1 蔵書数

蔵書数等	2021年度		2022年度		2023年度		2024年度		2025年度	
	磐田キャンパス	藤枝キャンパス	磐田キャンパス	藤枝キャンパス	磐田キャンパス	藤枝キャンパス	磐田キャンパス	藤枝キャンパス	磐田キャンパス	藤枝キャンパス
図書（冊）	74,743	67,414	75,576	68,114	76,483	69,088	77,277	69,318	77,934	70,052
大学　合計	142,157		143,690		145,571		146,595		147,986	
電子ジャーナル（種類）	19,326	12,878	19,748	13,159	20,128	13,406	20,446	13,621	780	520
大学　合計	32,204		32,907		33,534		34,067		1,300	

各年度５月１日現在

