

SSU FACTBOOK 2022

2023年8月
静岡産業大学

目次

1. 教育	
1-1	学生数	1, 2
1-2	入試状況	3, 4
1-3	卒業者数	5
1-4	教職課程・保育士養成課程	6
2. 教員	
2-1	専任教員数	7, 8
2-2	専任教員年齢構成	9
2-3	非常勤教員数	10
3. 職員	
3-1	専任職員数	11
4. 国際交流	
4-1	受入れ留学生数	12
4-2	海外学術交流協定校	13
5. 学生生活	
5-1	入学金・授業料減免者数	14, 15
5-2	日本学生支援機構奨学金利用者数	16
6. 進路	
6-1	卒業生の進路状況	17
6-2	業種別就職状況	18
7. 図書館	
7-1	蔵書数	19

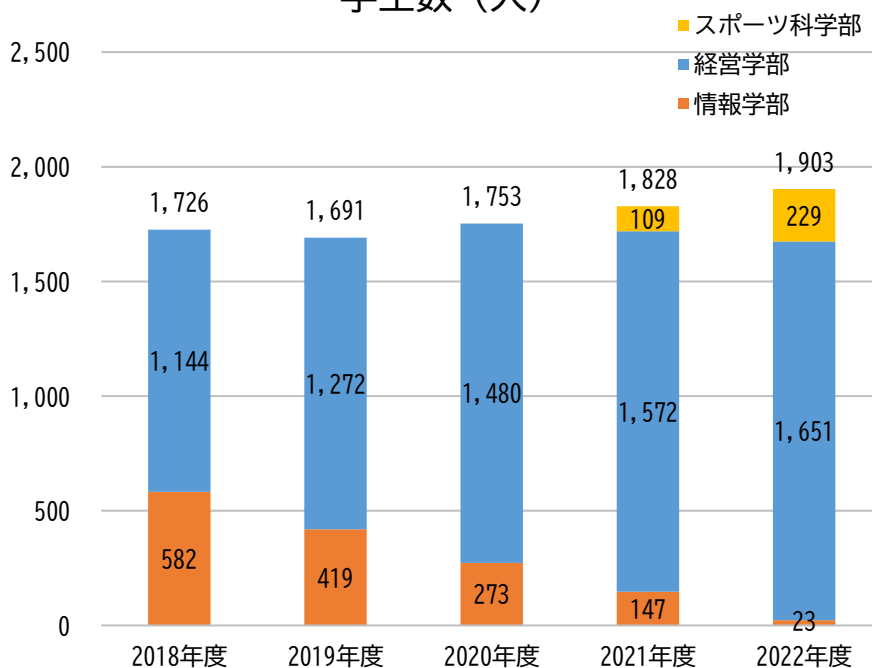
1. 教育

1-1 学生数

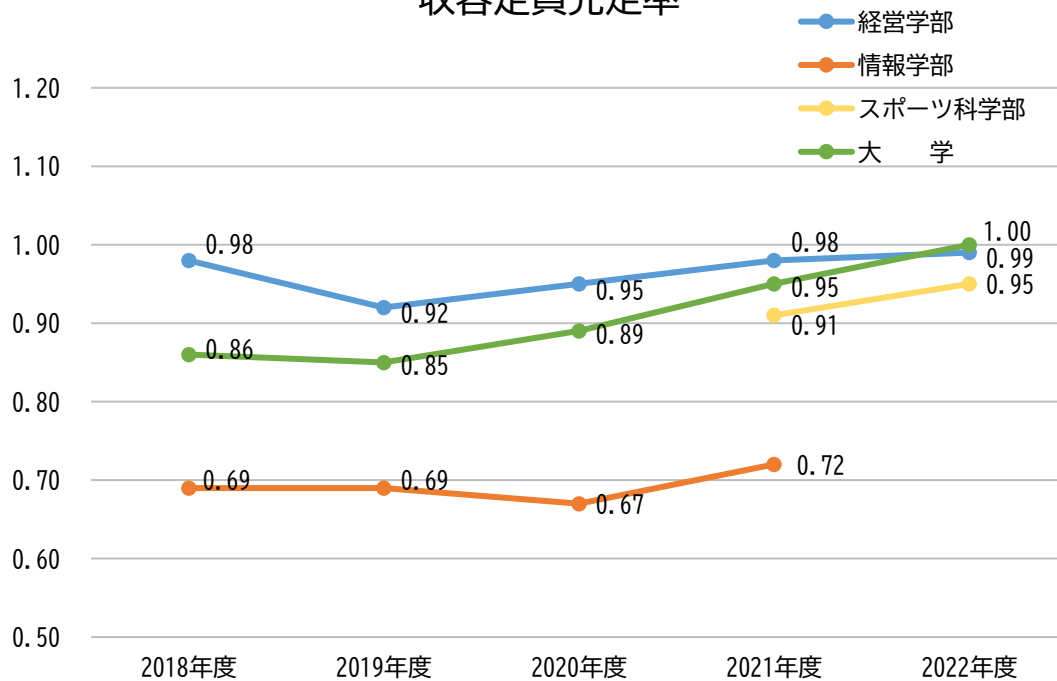
在学学生数		2018年度		2019年度		2020年度		2021年度		2022年度	
		現員数 (定員数)		現員数 (定員数)		現員数 (定員数)		現員数 (定員数)		現員数 (定員数)	
		男	女	男	女	男	女	男	女	男	女
経営学部	経営学科	317 (352)		411 (482)		596 (600)		817 (710)		1,115 (900)	
		269	48	337	74	489	107	674	143	921	194
	スポーツ経営学科	617 (544)		676 (622)		216 (280)		465 (540)		306 (400)	
		497	120	545	131	177	39	377	88	242	64
	心理経営学科	210 (274)		185 (282)		668 (680)		290 (360)		230 (360)	
		165	45	142	43	530	138	237	53	177	53
合計	1,144 (1,170)		1,272 (1,386)		1,480 (1,560)		1,572 (1,610)		1,651 (1,660)		
	931	213	1,024	248	1,196	284	1,288	284	1,340	311	
情報学部	情報デザイン学科	324 (504)		216 (364)		146 (244)		73 (122)		14 (0)	
		261	63	177	39	118	28	56	17	8	6
	国際情報学科	258 (344)		203 (244)		127 (164)		74 (82)		9 (0)	
		199	59	158	45	103	24	57	17	6	3
	合計	582 (848)		419 (608)		273 (408)		147 (204)		23 (0)	
	460	122	335	84	221	52	113	34	14	9	
スポーツ科学部	スポーツ科学科							109 (120)		229 (240)	
								90	19	186	43
大学 合計		1,726 (2,018)		1,691 (1,994)		1,753 (1,968)		1,828 (1,934)		1,903 (1,900)	

2019年度 情報学部募集停止
各年度5月1日現在

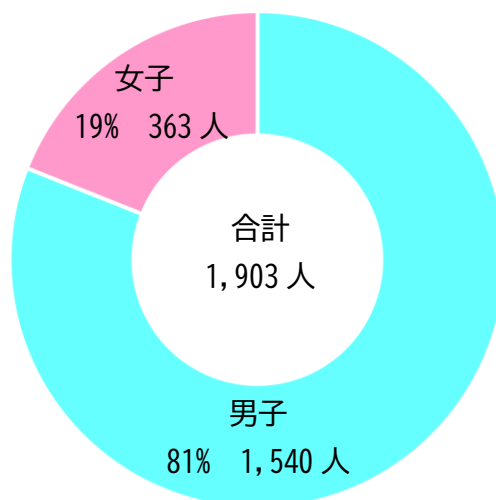
学生数 (人)



収容定員充足率



学生男女比 (%)

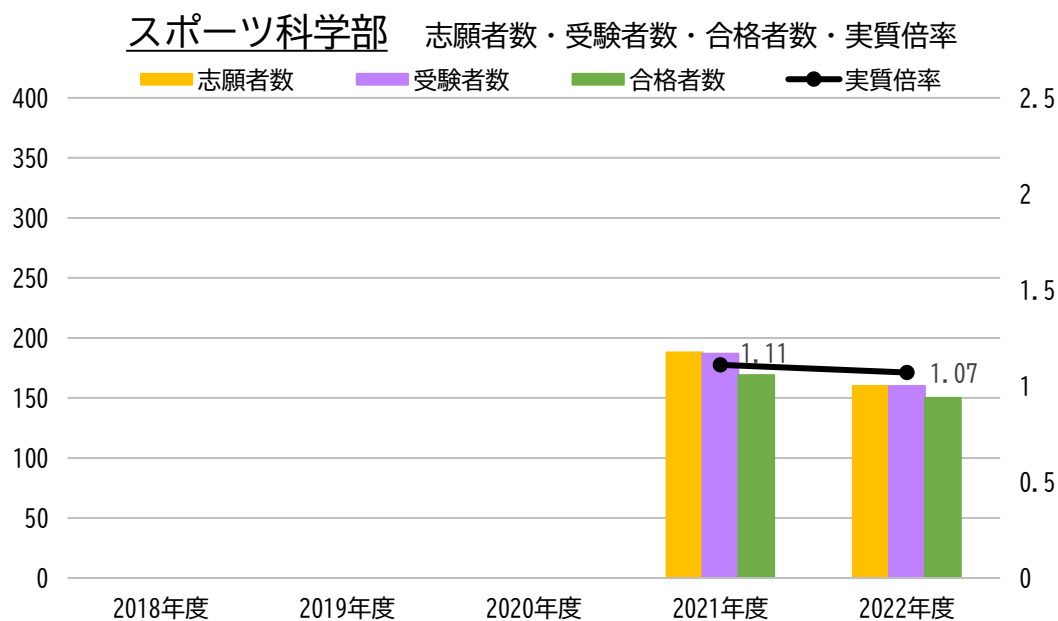
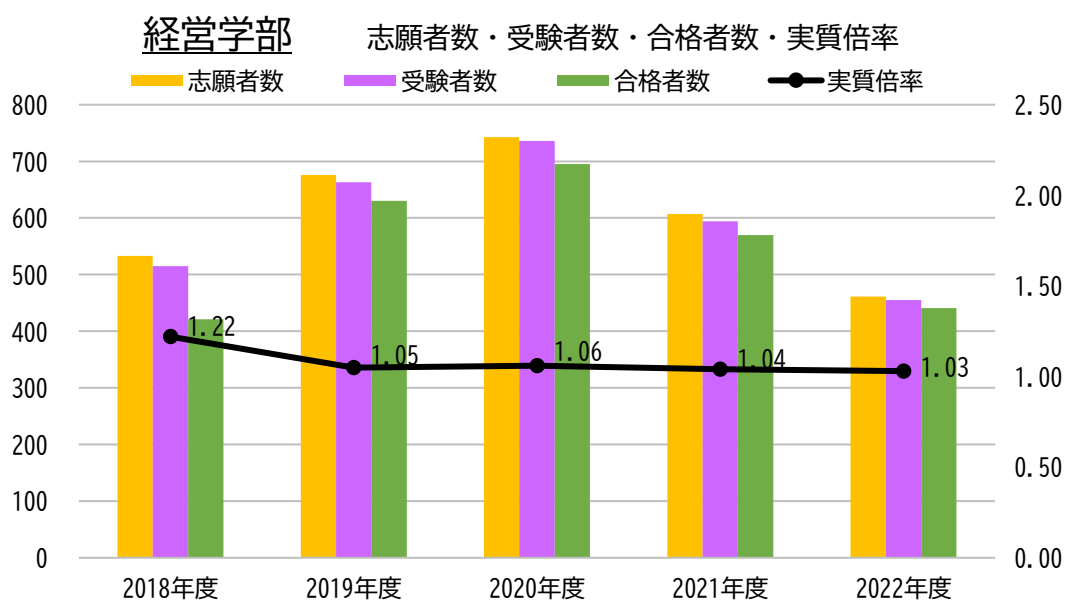


2022年度

1-2 入試状況

入試状況①	2018年度		2019年度	2020年度	2021年度		2022年度	
	経営学部	情報学部	経営学部	経営学部	経営学部	スポーツ科学部	経営学部	スポーツ科学部
志願者数	533	285	676	743	607	188	461	160
受験者数	515	280	663	736	594	187	455	160
合格者数	421	260	630	695	570	169	441	150
実質倍率	1.22	1.08	1.05	1.06	1.04	1.11	1.03	1.07

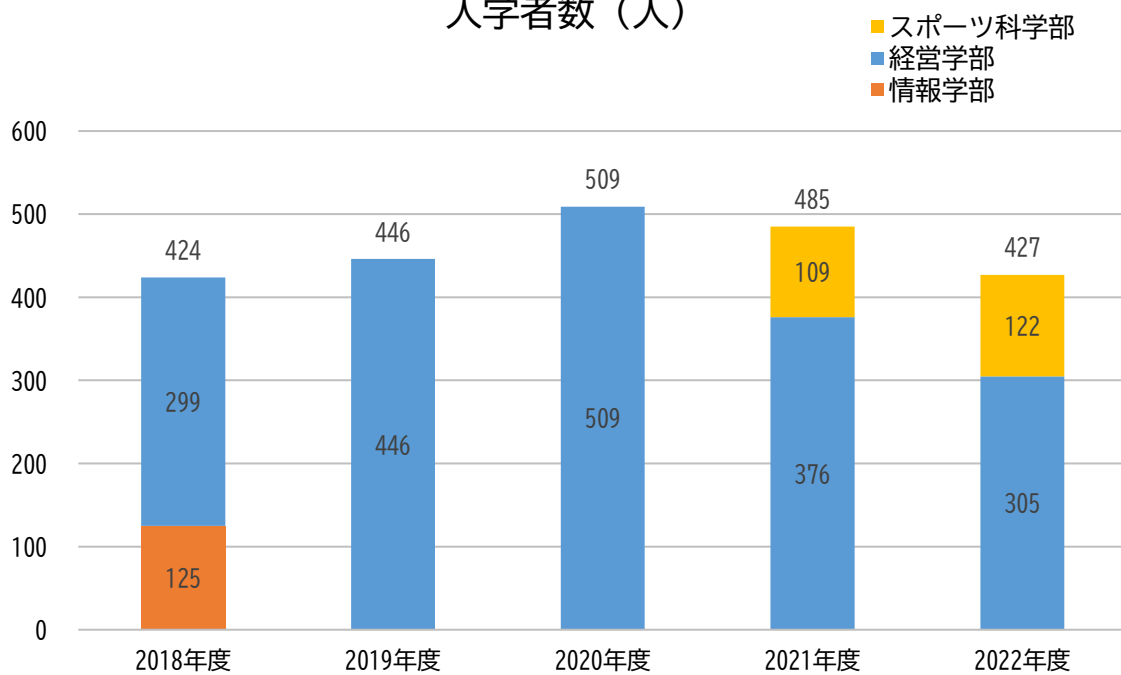
2019年度 情報学部募集停止
各年度5月1日現在



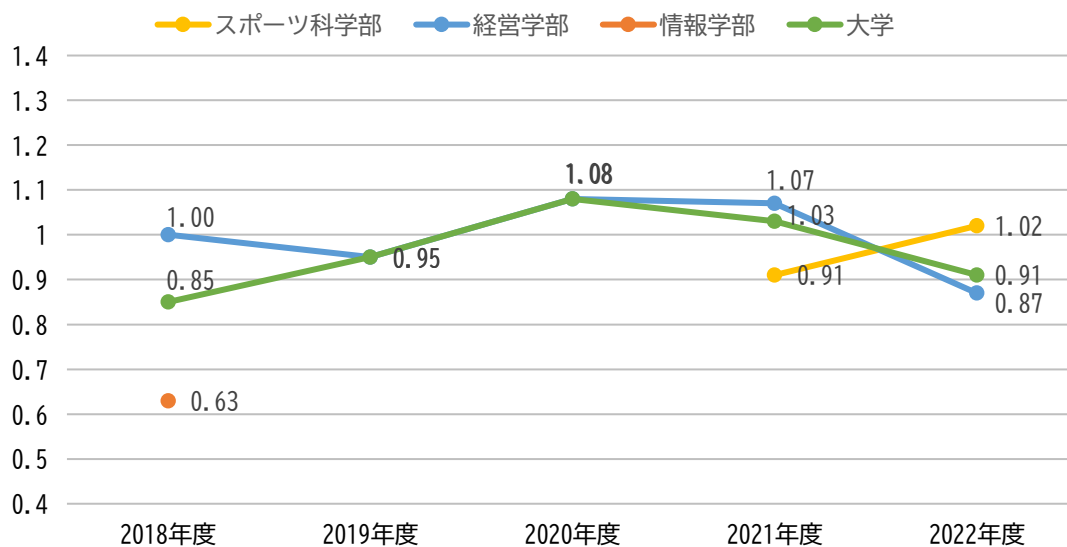
入試状況②	2018年度		2019年度	2020年度	2021年度		2022年度	
	経営学部	情報学部	経営学部	経営学部	経営学部	スポーツ科学部	経営学部	スポーツ科学部
入学者数	299	125	446	509	376	109	305	122
入学定員	300	200	470	470	350	120	350	120
入学定員充足率	1.00	0.63	0.95	1.08	1.07	0.91	0.87	1.02

2019年度 情報学部募集停止
各年度5月1日現在

入学者数（人）



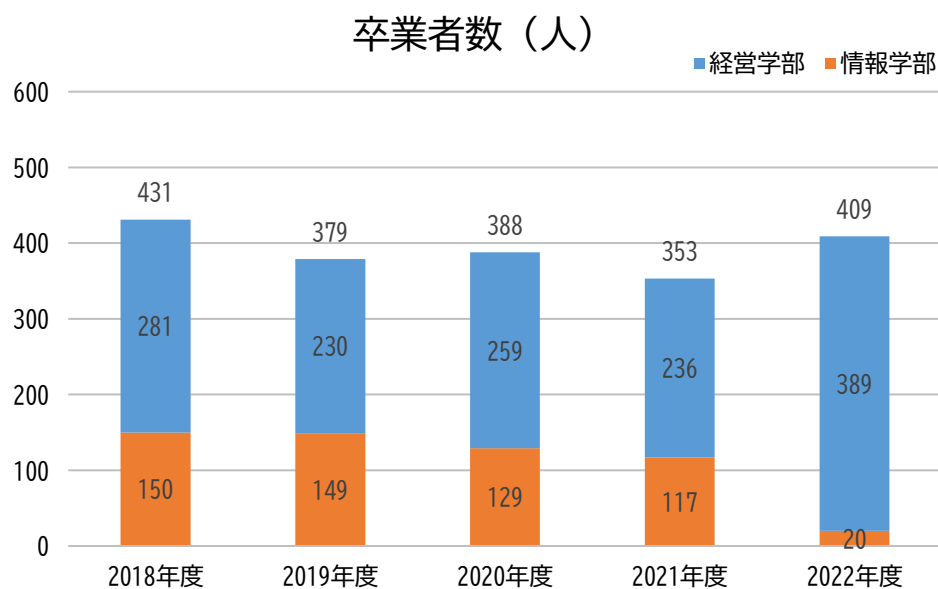
入学定員充足率



1-3 卒業者数

卒業者数	2018年度		2019年度		2020年度		2021年度		2022年度	
	経営学部	情報学部	経営学部	情報学部	経営学部	情報学部	経営学部	情報学部	経営学部	情報学部
卒業者数	281	150	230	149	259	129	236	117	389	20
入学年度	2015年度		2016年度		2017年度		2018年度		2019年度	
入学者数	319	165	264	149	293	132	299	125	446	0

各年度5月1日現在



1-4 教職課程・保育士養成課程

教員免許状取得者数			2018年度 卒業生	2019年度 卒業生	2020年度 卒業生	2021年度 卒業生	2022年度 卒業生
経営学部	経営学科	高1種（公民）	1	1	0	0	
		高1種（商業）	1	1	0	0	
	スポーツ経営学科	中1種（保健体育）	35	26	25	25	16
		高1種（保健体育）	35	26	25	25	16
情報学部	情報デザイン学科	高1種（情報）	3	2	4	3	1

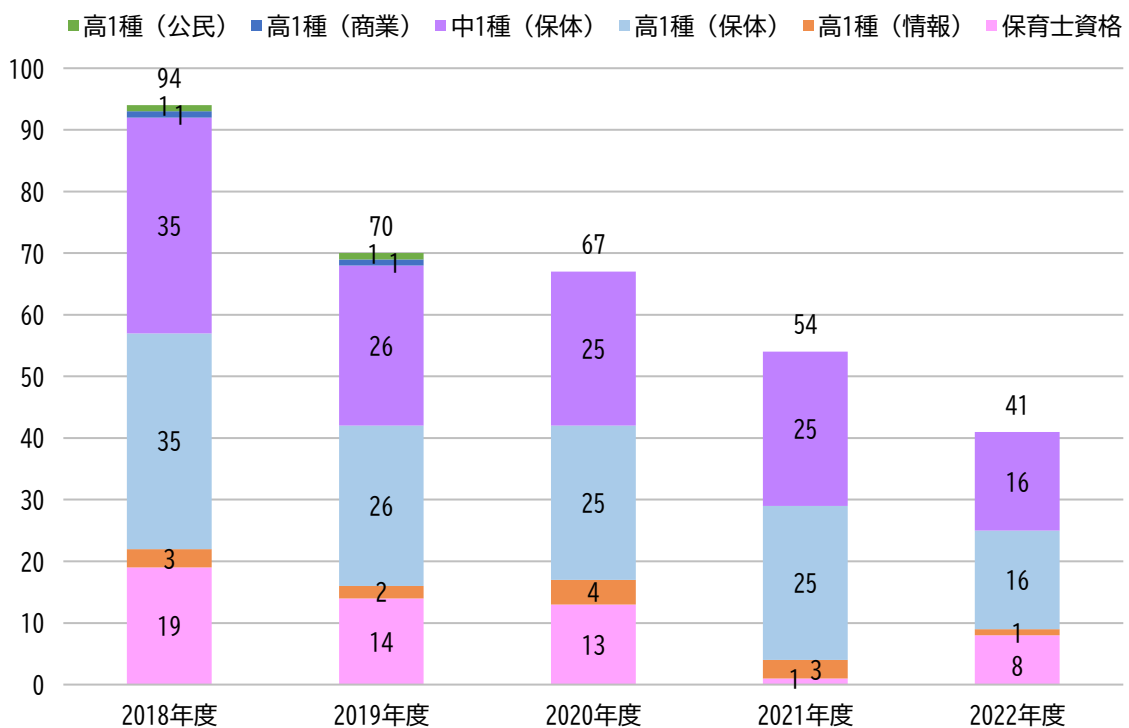
保育士資格取得者数			2018年度 卒業生	2019年度 卒業生	2020年度 卒業生	2021年度 卒業生	2022年度 卒業生
経営学部	スポーツ経営学科	保育士資格	19	14	13	1	8

大学 合計			94	70	67	54	41
-------	--	--	----	----	----	----	----

基準日は各年度3月31日

※ 2022年度卒業生(2019年度入学生)は、教職課程が設置されていないため、他大学や学部間履修等で必要単位を修得し、免許状は個人で申請したため、免許状取得に必要な単位を修得した人数を表記。

教員免許状等取得者数（人）



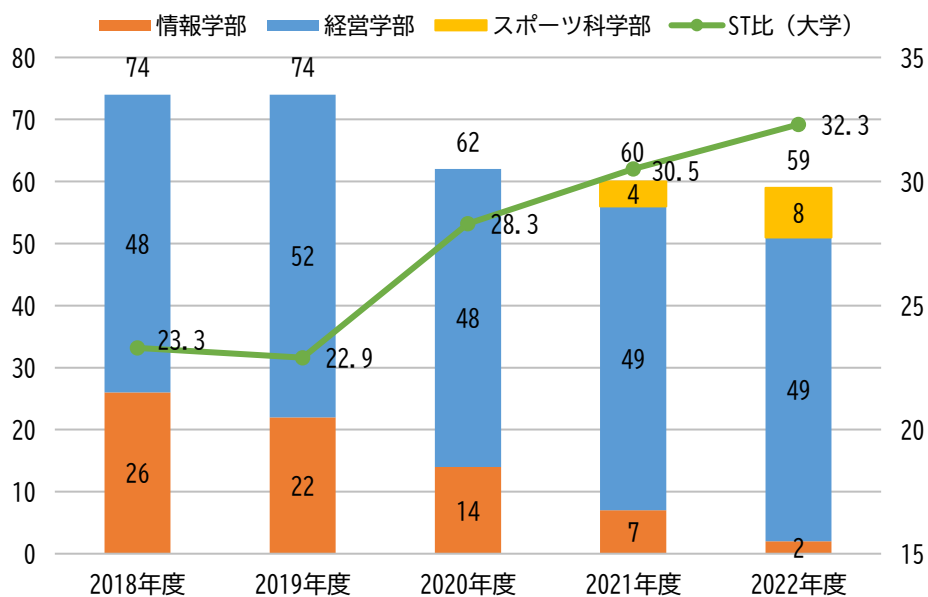
2. 教員

2-1 専任教員数

専任教員数	2018年度			2019年度			2020年度			2021年度			2022年度			
	男	女	合計	男	女	合計	男	女	合計	男	女	合計	男	女	合計	
経営学部	学長	1	0	1	1	0	1	1	0	1	1	0	1	1	0	1
	副学長	2	0	2	2	0	2	0	0	0	0	0	0	1	0	1
	教授	19	4	23	20	5	25	21	5	26	24	4	28	22	4	26
	准教授	6	1	7	7	2	9	6	5	11	7	7	14	9	7	16
	講師	8	6	14	8	6	14	6	3	9	3	3	6	2	3	5
	助教	0	1	1	0	1	1	0	1	1	0	0	0	0	0	0
	学部合計	36	12	48	38	14	52	34	14	48	35	14	49	35	14	49
情報学部	学長	0	0	0	0	0	0	0	0	0	0	0	0	0	0	0
	副学長	1	0	1	1	0	1	0	0	0	0	0	0	0	0	0
	教授	15	2	17	12	2	14	10	1	11	6	0	6	2	0	2
	准教授	1	4	5	1	3	4	0	1	1	0	0	0	0	0	0
	講師	1	1	2	1	1	2	1	1	2	1	0	1	0	0	0
	助教	1	0	1	1	0	1	0	0	0	0	0	0	0	0	0
	学部合計	19	7	26	16	6	22	11	3	14	7	0	7	2	0	2
スポーツ科学部	学長												0	0	0	0
	副学長												0	0	0	0
	教授												1	1	2	1
	准教授												1	0	1	3
	講師												1	0	1	3
	助教												0	0	0	0
	学部合計												3	1	4	7
大学 合計	55	19	74	54	20	74	45	17	62	45	15	60	44	15	59	

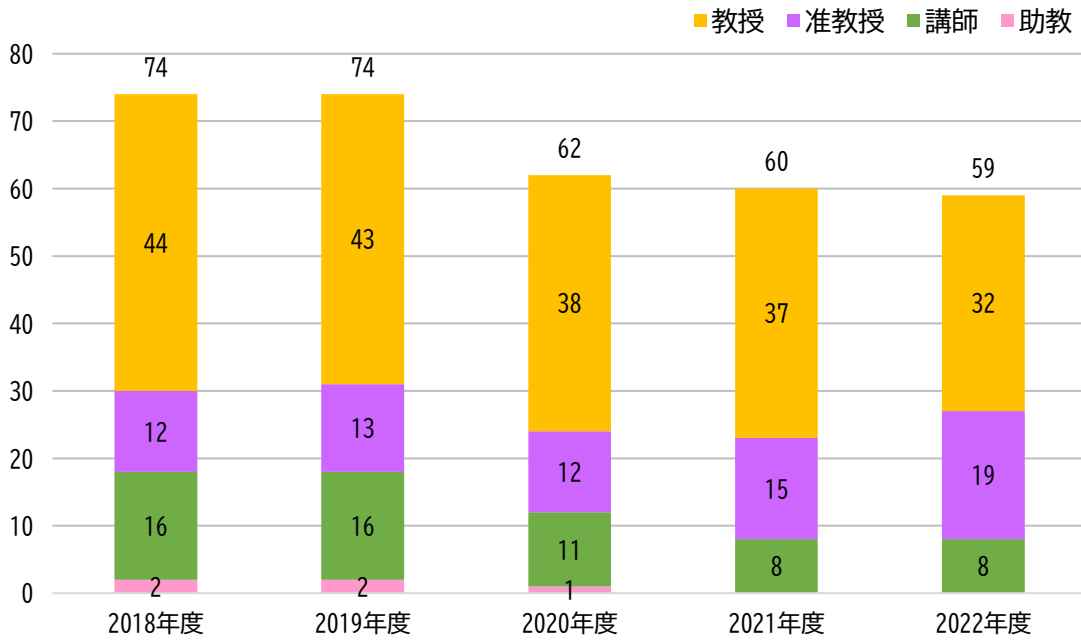
各年度5月1日現在

専任教員数(人)・ST比(人)

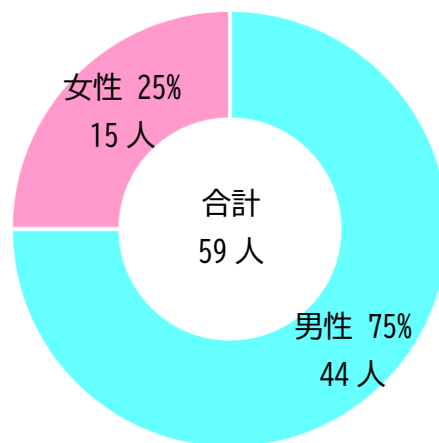


ST比：専任教員一人当たりの学生数

職位別専任教員数（人）



専任教員男女比 (%)



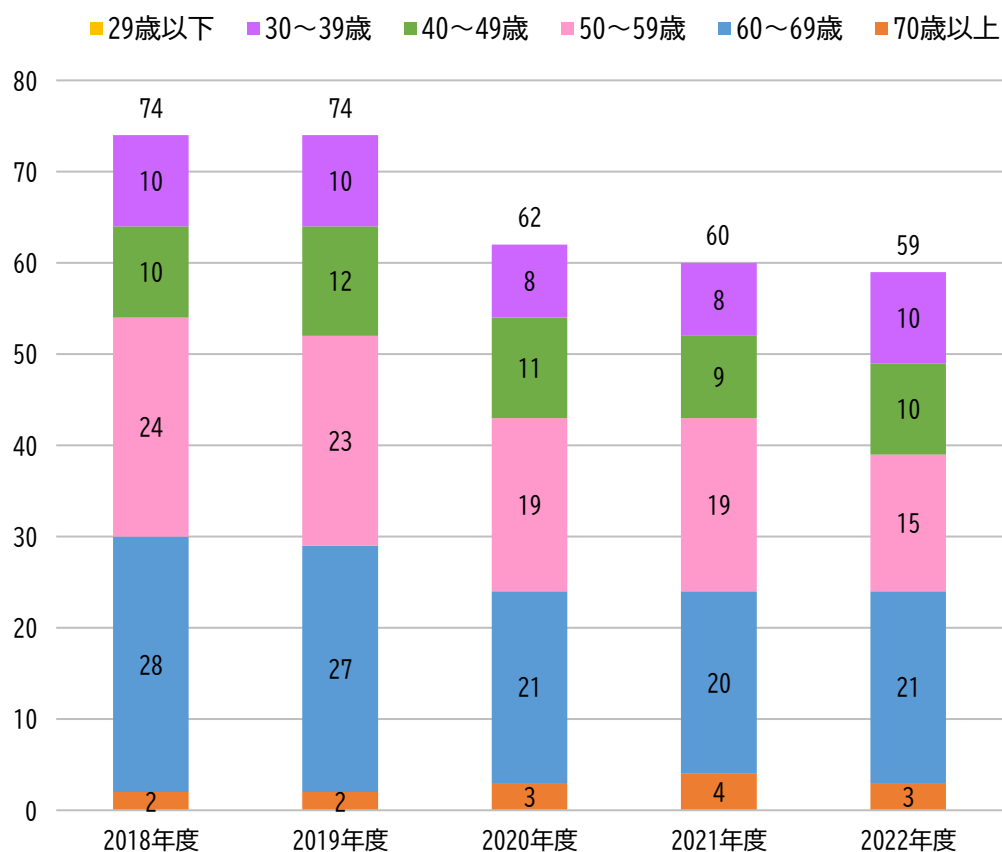
2022 年度

2-2 専任教員年齢構成

専任教員 年齢区分	2018年度		2019年度		2020年度		2021年度			2022年度		
	経営 学部	情報 学部	経営 学部	情報 学部	経営 学部	情報 学部	経営 学部	情報 学部	スポーツ 科学部	経営 学部	情報 学部	スポーツ 科学部
29歳以下	0	0	0	0	0	0	0	0	0	0	0	0
30歳～39歳	6	4	6	4	5	3	6	1	1	6	0	4
40歳～49歳	8	2	11	1	11	0	8	0	1	8	0	2
50歳～59歳	11	13	11	12	13	6	16	3	0	15	0	0
60歳～69歳	21	7	22	5	16	5	16	2	2	17	2	2
70歳以上	2	0	2	0	3	0	3	1	0	3	0	0
学部 合計	48	26	52	22	48	14	49	7	4	49	2	8
大学 合計	74		74		62		60			59		

各年度 5月1日現在

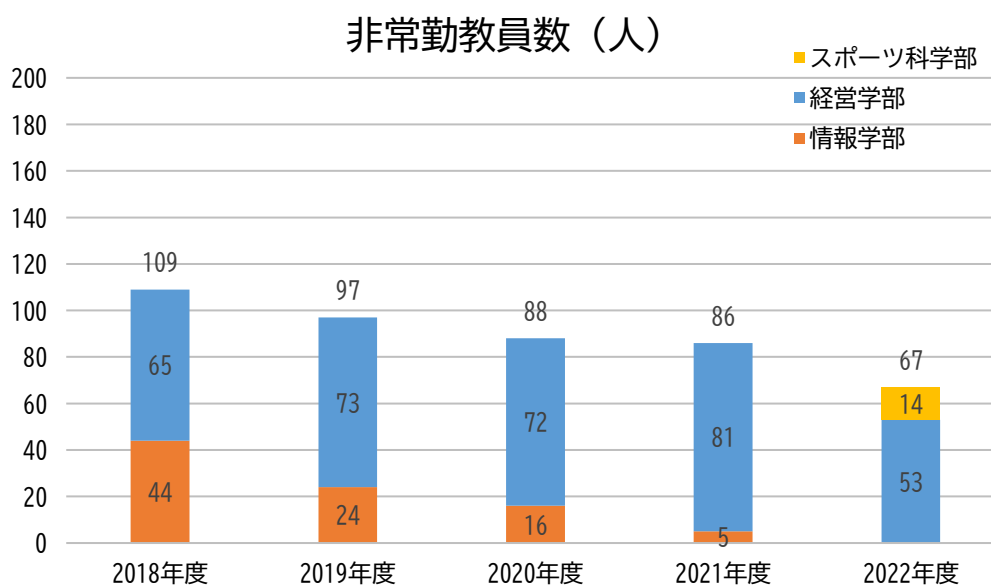
専任教員年齢構成（人）



2-3 非常勤教員数

非常勤教員数	2018年度	2019年度	2020年度	2021年度	2022年度
経営学部	65	73	72	81	53
情報学部	44	24	16	5	0
スポーツ科学部				0	14
大学 合計	109	97	88	86	67

各年度5月1日現在



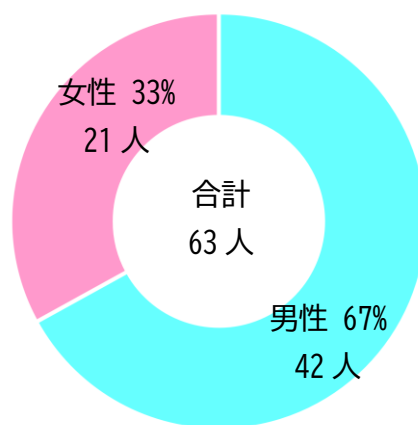
3. 職員

3-1 専任職員数

専任職員数	2018年度	2019年度	2020年度	2021年度	2022年度
男	36	40	42	42	42
女	19	18	18	20	21
大学 合計	55	58	60	62	63

各年度5月1日現在

専任職員男女比 (%)



2022年度

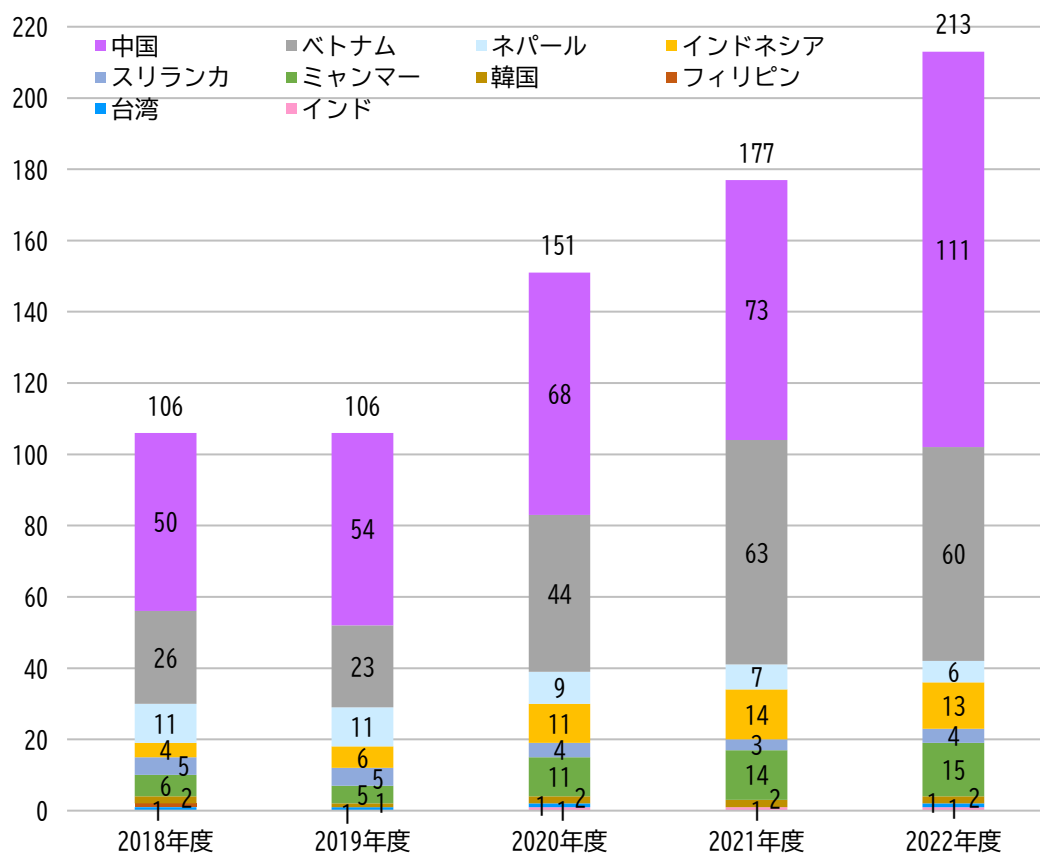
4. 国際交流

4-1 受入れ留学生数

受入れ留学生数 (私費留学生)	2018年度		2019年度		2020年度		2021年度			2022年度		
	経営 学部	情報 学部	経営 学部	情報 学部	経営 学部	情報 学部	経営 学部	情報 学部	スポーツ 科学部	経営 学部	情報 学部	スポーツ 科学部
中国	20	30	26	28	39	29	54	19	0	94	17	0
ベトナム	16	10	16	7	38	6	58	5	0	60	0	0
ネパール	1	10	3	8	5	4	6	1	0	6	0	0
バングラデシュ	0	0	0	0	0	0	0	0	0	0	0	0
インドネシア	0	4	2	4	8	3	12	2	0	13	0	0
スリランカ	1	4	1	4	1	3	0	3	0	4	0	0
ミャンマー	3	3	4	1	10	1	14	0	0	15	0	0
韓国	0	2	0	1	0	2	1	1	0	1	0	1
フィリピン	0	1	0	0	0	0	0	0	0	0	0	0
台湾	1	0	1	0	1	0	0	0	0	1	0	0
タイ	0	0	0	0	0	0	0	0	0	0	0	0
インド	0	0	0	0	1	0	1	0	0	1	0	0
学部 合計	42	64	53	53	103	48	146	31	0	195	17	1
大学 合計	106		106		151		177			213		

各年度5月1日現在

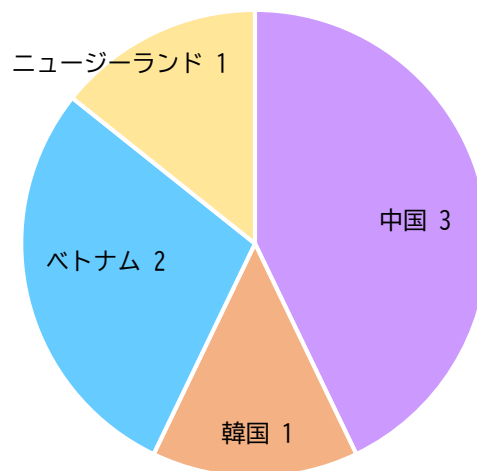
受入れ留学生数（人）



4-2 海外学術交流協定校

協定先	国名	協定内容	備考
ワイカト大学	ニュージーランド	a/b/c/d	a. 学生の交流 b. 教員、研究者の派遣、研修、その他の交流 c. 事務職員の派遣、研修、その他の交流 d. 単位の互換 e. ダブル・ディグリー f. 共同研究の実施 g. 締結先大学の学生の受入れに伴う奨学金の支給 h. 学生の派遣・受入れに係る授業料の相互不徴収 i. その他
廈門大学	中国	a/b/c/d/f/g/i	
大真大学校	韓国	a/b/c/f/h/i	
浙江樹人大学	中国	a/b/c/d/e/f/g/h/i	
ホーチミン市オープン大学	ベトナム	a/b/c/f/i	
ホーチミン市工業大学	ベトナム	a/b/c/f/i	
嘉興学院	中国	a/b/c/f	

海外学術交流協定校（7校）



2022 年度

5. 学生生活

5-1 入学金・授業料減免者数

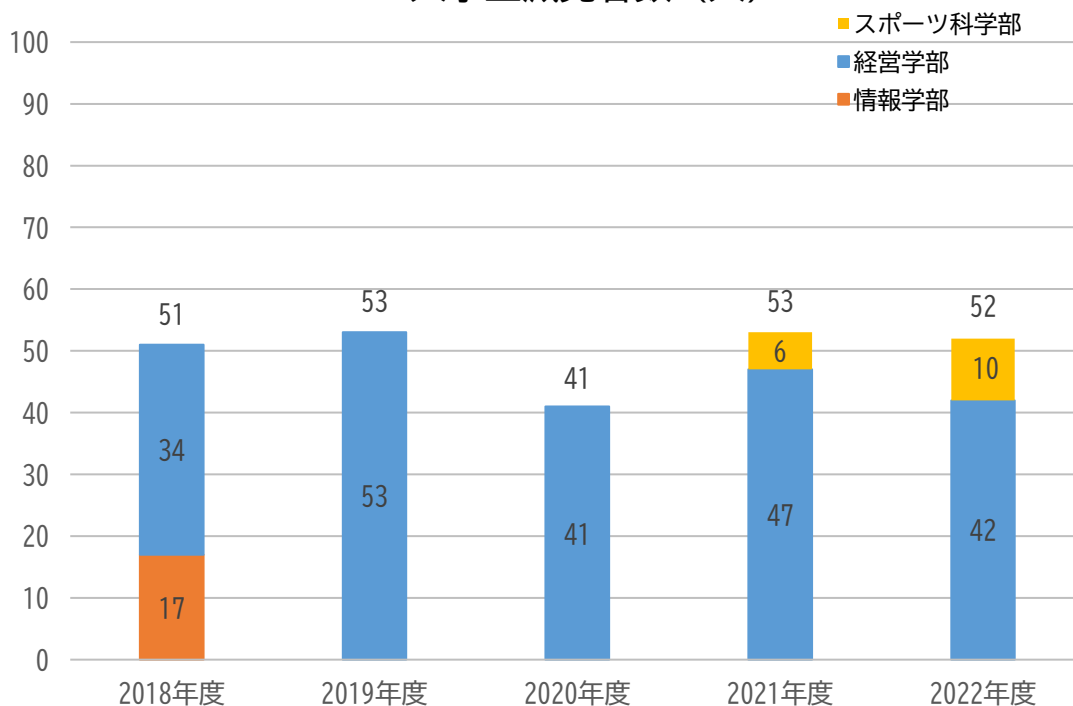
入学金減免者	入学金減免額	2018年度		2019年度		2020年度		2021年度			2022年度		
		経営学部	情報学部	経営学部	情報学部	経営学部	情報学部	経営学部	情報学部	スポーツ科学部	経営学部	情報学部	スポーツ科学部
① 特別特待生	全額	1	1	13	－	1	－	0	－	0	0	－	2
② 卒業生、卒業生の子女 磐田市、藤枝市居住者等	全額 10万円	33	16	40	－	40	－	47	－	6	42	－	8
学部 合計		34	17	53	0	41	0	47	0	6	42	0	10
大学 合計		51		53		41		53			52		

各年度5月1日現在

※ 静岡産業大学規程に基づく減免者数を表記しております。

- ① 静岡産業大学特待生規程
- ② 静岡産業大学入学金減免規程

入学金減免者数（人）



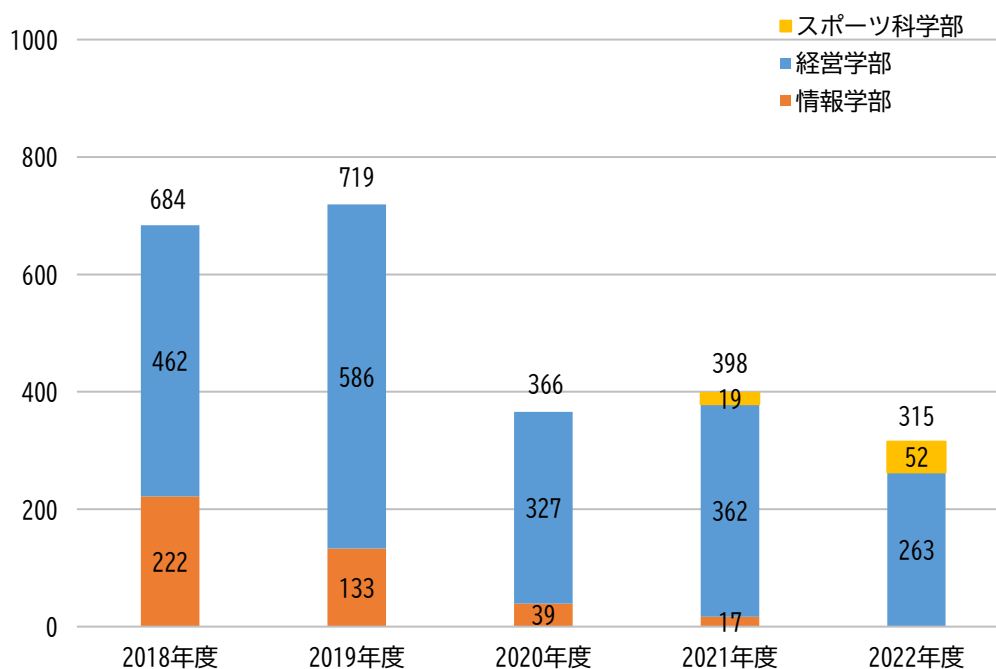
授業料減免者	授業料減免額	2018年度		2019年度		2020年度		2021年度			2022年度		
		経営学部	情報学部	経営学部	情報学部	経営学部	情報学部	経営学部	情報学部	スポーツ科学部	経営学部	情報学部	スポーツ科学部
① 特別特待生	全 額	54	24	70	12	4	0	3	0	1	3	0	3
② 新入生特待生S	全 額	—	—	—	—	41	5	42	3	1	31	0	3
③ 新入生特待生A	40万円	212	76	242	41	122	13	117	5	7	82	0	18
④ 新入生特待生B	20万円	96	61	122	46	75	6	90	4	5	64	0	9
⑤ 新入生特待生C	10万円	100	61	152	34	74	8	100	2	5	71	0	19
⑥ 在学生特待生A	20万円	—	—	—	—	7	7	6	3	0	6	0	0
⑦ 在学生特待生B	10万円	—	—	—	—	4	0	4	0	0	6	0	0
学部 合計		462	222	586	133	327	39	362	17	19	263	0	52
大学 合計		684		719		366		398			315		

各年度5月1日現在

※ 静岡産業大学規程に基づく減免者数を表記しております。

- ①-⑤ 静岡産業大学特待生規程
- ⑥⑦ 静岡産業大学入学金減免規程

授業料減免者数（人）

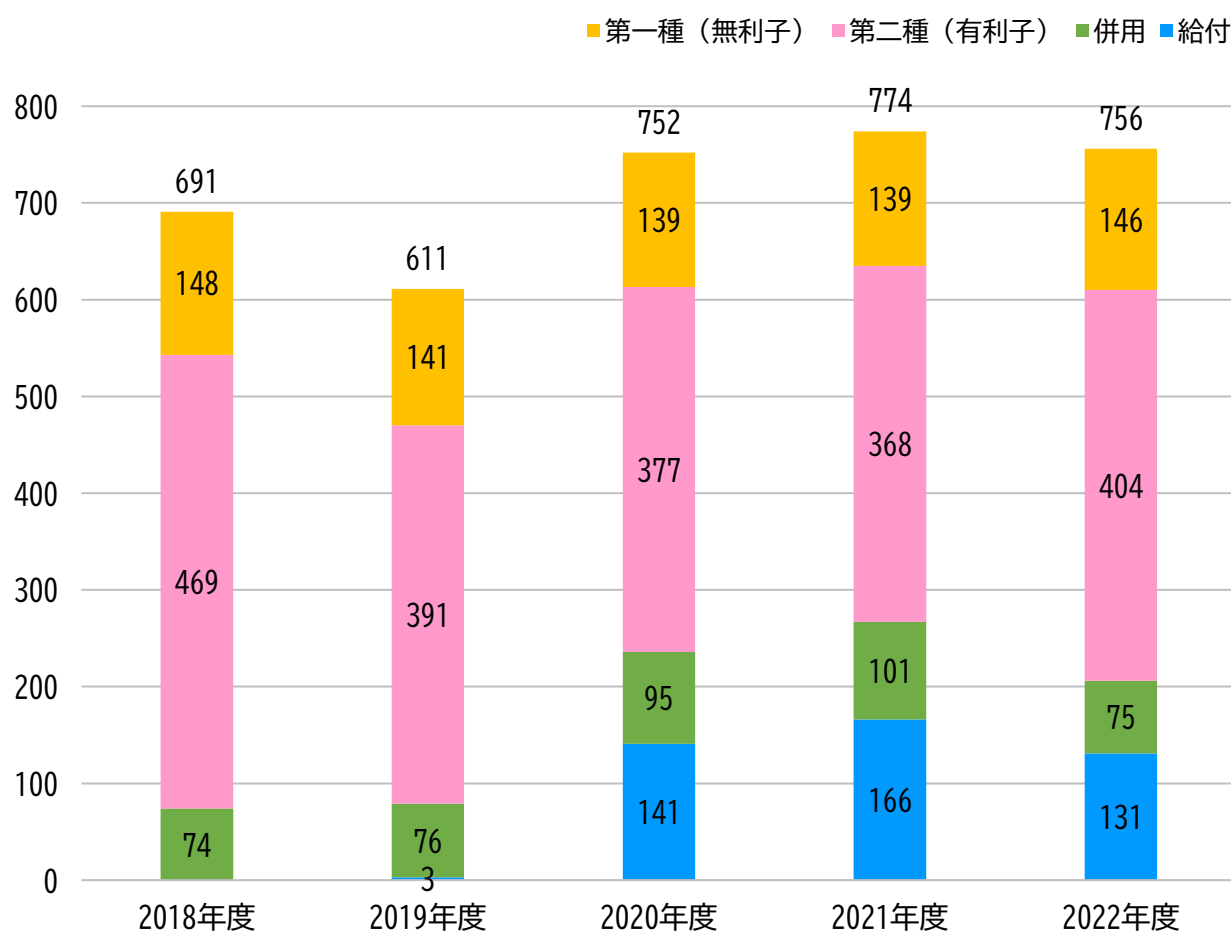


5-2 日本学生支援機構奨学金利用者数

日本学生支援機構奨学金 利用者数	2018年度		2019年度		2020年度		2021年度			2022年度		
	経営 学部	情報 学部	経営 学部	情報 学部	経営 学部	情報 学部	経営 学部	情報 学部	スポーツ 科学部	経営 学部	情報 学部	スポーツ 科学部
第一種（無利子）	104	44	106	35	117	22	121	8	10	111	0	35
第二種（有利子）	333	136	309	82	326	51	318	15	35	320	0	84
併用	43	31	60	16	87	8	87	2	12	75	0	0
給付	—	—	2	1	116	25	135	13	18	102	0	29
学部 合計	480	211	477	134	646	106	661	38	75	608	0	148
大学 合計	691		611		752		774			756		

各年度5月1日現在

日本学生支援機構奨学金 利用者数（人）



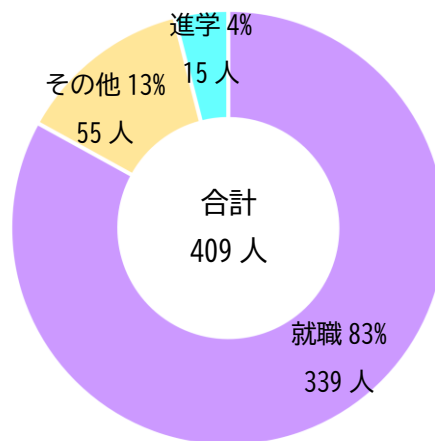
6. 進路

6-1 卒業生の進路状況

卒業生の進路状況			2018年度		2019年度		2020年度		2021年度		2022年度	
			経営学部	情報学部	経営学部	情報学部	経営学部	情報学部	経営学部	情報学部	経営学部	情報学部
進学	進学者	大学院研究科	2	0	3	0	2	3	1	2	5	4
		大学学部	0	0	0	0	0	0	0	0	0	0
		短期大学本科	0	0	0	0	0	0	0	0	0	0
		専攻科	0	0	0	0	0	0	0	0	0	0
		別科	0	0	0	0	0	0	0	0	0	0
	専修学校・外国の学校等の入学者	4	0	4	0	4	3	7	2	4	2	
学部 合計		6	0	7	0	6	6	8	4	9	6	
大学 合計			6		7		12		12		15	
就職	就職者	正規の職員・従業員、自営業主等	240	122	189	115	209	93	179	72	317	5
		正規の職員等でない者	10	2	15	1	15	3	25	4	15	0
	臨床研修医（予定者を含む）	0	0	0	0	0	0	0	0	0	0	
	一時的な仕事に就いた者	7	0	0	0	0	1	0	1	1	1	
	学部 合計	257	124	204	116	224	97	204	77	333	6	
大学 合計			381		320		321		281		339	
その他	上記以外の者	進学準備中	0	1	0	0	0	0	0	0	2	0
		就職準備中	6	2	5	6	11	2	9	7	12	1
		その他	12	23	14	27	18	24	12	29	33	7
	不詳・死亡の者	0	0	0	0	0	0	3	0	0	0	
学部 合計		18	26	19	33	29	26	24	36	47	8	
大学 合計			44		52		55		60		55	

基準日は各年度 3月 31日

卒業生の進路状況



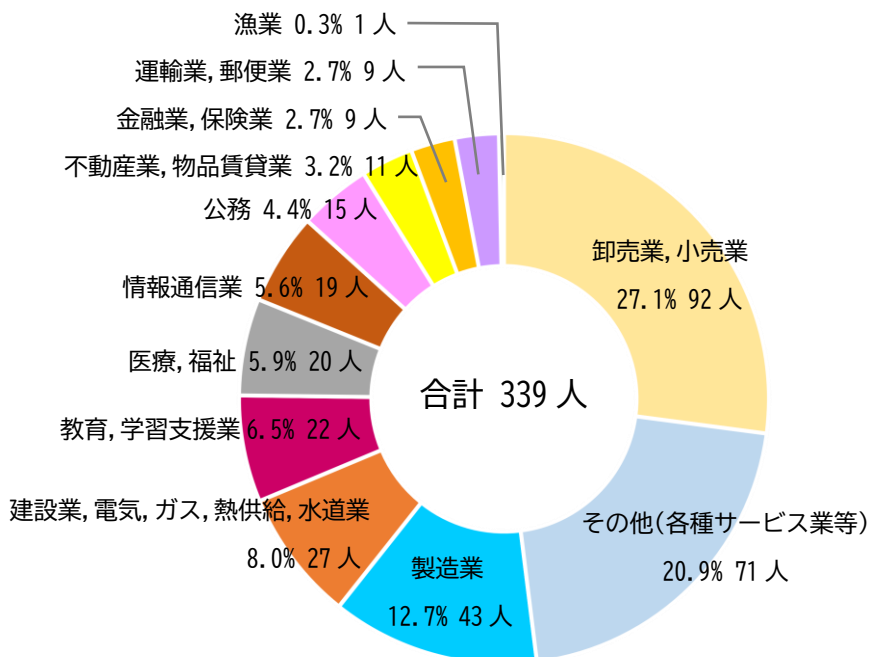
2022年度
(2023年3月卒業)

6-2 業種別就職状況

業種別就職状況	2018年度		2019年度		2020年度		2021年度		2022年度	
	経営学部	情報学部	経営学部	情報学部	経営学部	情報学部	経営学部	情報学部	経営学部	情報学部
農業、林業	0	1	0	3	3	0	1	0	0	0
漁業									1	0
建設業	17	6	20	5	13	5	19	4	23	1
製造業	45	20	28	9	17	12	23	11	43	0
電気・ガス・熱供給・水道業	5	1	6	3	5	0	3	0	3	0
情報通信業	6	15	7	16	6	18	6	11	19	0
運輸業、郵便業	8	7	9	8	15	6	4	4	9	0
卸売業、小売業	61	34	63	25	55	16	45	15	90	2
金融業、保険業	6	4	6	7	4	2	3	0	8	1
不動産業、物品賃貸業	11	3	5	5	12	4	11	2	11	0
学術研究、専門・技術サービス業	4	2	2	3	6	3	5	3	11	0
宿泊業、飲食サービス業	7	5	4	4	5	6	4	4	7	0
生活関連サービス業、娯楽業	22	7	12	5	15	4	18	2	16	0
教育、学習支援業	15	2	14	0	14	0	21	0	21	1
医療、福祉	15	2	10	4	15	3	5	4	20	0
複合サービス事業	5	1	3	6	12	1	6	1	15	0
サービス業	13	10	5	6	15	14	24	12	21	1
公務	10	4	10	7	12	2	6	3	15	0
学部 合計	250	124	204	116	224	96	204	76	333	6
大学 合計	374		320		320		280		339	

基準日は各年度 3月 31日

業種別就職状況 (%)



2022年度
(2023年3月卒業生)

7. 図書館

7-1 蔵書数

蔵書数等	2018年度		2019年度		2020年度		2021年度		2022年度	
	磐田 キャンパス	藤枝 キャンパス	磐田 キャンパス	藤枝 キャンパス	磐田 キャンパス	藤枝 キャンパス	磐田 キャンパス	藤枝 キャンパス	磐田 キャンパス	藤枝 キャンパス
図書 (冊)	66,390	62,088	70,742	62,282	71,886	62,779	74,743	67,414	75,576	68,114
大学 合計	128,478		133,024		134,665		142,157		143,690	
電子ジャーナル (種類)	16,178	10,783	17,964	11,974	18,868	12,579	19,326	12,878	19,748	13,159
大学 合計	26,961		29,938		31,447		32,204		32,907	

各年度5月1日現在

